

**Informe de Auditoría de Cuentas Anuales Consolidadas  
emitido por un Auditor Independiente**

**GRUPO TRADEBE MEDIOAMBIENTE, S.L.  
Y SOCIEDADES DEPENDIENTES  
Cuentas Anuales Consolidadas e Informe de Gestión Consolidado  
correspondientes al ejercicio anual terminado  
el 31 de diciembre de 2018**

### *Valoración de los intangibles e inmovilizado material*

**Descripción** A 31 de diciembre de 2018 el Grupo cuenta con fondos de comercio, inmovilizado intangible e inmovilizado material por importe de 39, 35 y 185 millones de euros, respectivamente. Dado el contexto de los resultados alcanzados por el Grupo en los ejercicios precedentes, para cada una de sus Unidades Generadoras de Efectivo (en adelante, UGEs), la Dirección del Grupo realiza anualmente, un análisis de deterioro si existen indicios del mismo. Este análisis es calculado sobre la base del valor en uso de cada UGE y los importes recuperables se basan, fundamentalmente, en previsiones de flujos de efectivo futuros descontados, recogidos en los planes de negocio de cada una de las UGEs, los cuales requieren de la realización de estimaciones y juicios contables significativos por parte de la Dirección del Grupo. Hemos considerado esta área como uno de los aspectos más relevantes de auditoría debido al grado de estimación y juicio por parte de la Dirección del Grupo a la hora de evaluar los resultados futuros de las UGEs en las que se ubican los activos expuestos anteriormente. Las normas de registro y valoración, así como el método de cálculo del valor en uso, el análisis de recuperabilidad realizado sobre las UGEs y los deterioros registrados se encuentran recogidos en las notas 2.8, 4.1, 4.4, 6.1 y 8 de la memoria consolidada adjunta.

### **Nuestra respuesta**

En relación con esta área, nuestros procedimientos de auditoría han incluido, entre otros, la revisión de la razonabilidad de la metodología de construcción del flujo de caja descontado por UGE en colaboración con nuestros especialistas de valoraciones, cubriendo, en particular, la tasa de descuento utilizada. Para todos los análisis de deterioro, hemos revisado la razonabilidad de la información financiera proyectada en los planes de negocio utilizados por la Dirección del Grupo en su análisis, considerando tanto la información histórica como la nueva información existente. También hemos revisado la información incluida en los desgloses de la memoria consolidada adjunta en relación con los criterios, hipótesis y cálculos de sensibilidad utilizados en el análisis de deterioro.

### *Cumplimiento de los ratios financieros establecidos en el contrato de préstamo sindicado*

**Descripción** Con fecha 13 de diciembre de 2018, la sociedad dominante Grupo Tradebe Medio Ambiente, S.L. (GTMA) y las principales empresas de su grupo, a través de la sociedad Tradebe Management Limited, suscribieron una póliza de cesión y novación parcial modificativa y no extintiva del Contrato de Financiación Sindicada original firmada en 2014, detallada en la nota 21.1. Este contrato incluye cláusulas que podrían dar lugar al vencimiento anticipado del préstamo por el incumplimiento de determinados ratios financieros en los cierres posteriores fijados por el Banco Agente. Tal y como se indica en la nota 2.8 de la memoria adjunta, la dirección ha estimado el cumplimiento de estas cláusulas financieras 31 de diciembre de 2018, y espera seguir cumpliendo para el resto del periodo asociado al contrato de financiación, hecho que supone la asunción de ciertas hipótesis relativas a los flujos futuros que va a generar la Sociedad. Este ha sido un tema significativo para nuestra auditoría dado que el contrato de financiación mencionado es el principal instrumento de financiación de la Sociedad.

2. Un nivel general aplicable al resto de la información incluida en el informe de gestión consolidado, que consiste en evaluar e informar sobre la concordancia de la citada información con las cuentas anuales consolidadas, a partir del conocimiento del Grupo obtenido en la realización de la auditoría de las citadas cuentas y sin incluir información distinta de la obtenida como evidencia durante la misma, así como evaluar e informar de si el contenido y presentación de esta parte del informe de gestión consolidado son conformes a la normativa que resulta de aplicación. Si, basándonos en el trabajo que hemos realizado, concluimos que existen incorrecciones materiales, estamos obligados a informar de ello.

Sobre la base del trabajo realizado, según lo descrito anteriormente, hemos comprobado que la información mencionada en el apartado 1 anterior se facilita en el informe de gestión consolidado y que el resto de la información que contiene el informe de gestión consolidado concuerda con la de las cuentas anuales consolidadas del ejercicio 2018 y su contenido y presentación son conformes a la normativa que resulta de aplicación.

#### **Responsabilidad de los administradores de la Sociedad dominante en relación con las cuentas anuales consolidadas**

Los administradores de la Sociedad dominante son responsables de formular las cuentas anuales consolidadas adjuntas, de forma que expresen la imagen fiel del patrimonio, de la situación financiera y de los resultados consolidados del Grupo, de conformidad con el marco normativo de información financiera aplicable al Grupo en España, que se identifica en la nota 2 de la memoria consolidada adjunta, y del control interno que consideren necesario para permitir la preparación de cuentas anuales consolidadas libres de incorrección material, debida a fraude o error.

En la preparación de las cuentas anuales consolidadas, los administradores de la Sociedad dominante son responsables de la valoración de la capacidad del Grupo para continuar como empresa en funcionamiento, revelando, según corresponda, las cuestiones relacionadas con la empresa en funcionamiento y utilizando el principio contable de empresa en funcionamiento excepto si los administradores tienen intención de liquidar el Grupo o de cesar sus operaciones, o bien no exista otra alternativa realista.

#### **Responsabilidades del auditor en relación con la auditoría de las cuentas anuales consolidadas**

Nuestros objetivos son obtener una seguridad razonable de que las cuentas anuales consolidadas en su conjunto están libres de incorrección material, debida a fraude o error, y emitir un informe de auditoría que contiene nuestra opinión.

Seguridad razonable es un alto grado de seguridad pero no garantiza que una auditoría realizada de conformidad con la normativa reguladora de la actividad de auditoría de cuentas vigente en España siempre detecte una incorrección material cuando existe. Las incorrecciones pueden deberse a fraude o error y se consideran materiales si, individualmente o de forma agregada, puede preverse razonablemente que influyan en las decisiones económicas que los usuarios toman basándose en las cuentas anuales consolidadas.

Como parte de una auditoría de conformidad con la normativa reguladora de la actividad de auditoría de cuentas vigente en España, aplicamos nuestro juicio profesional y mantenemos una actitud de escepticismo profesional durante toda la auditoría. También:



Building a better  
working world

Describimos esos riesgos en nuestro informe de auditoría salvo que las disposiciones legales o reglamentarias prohíban revelar públicamente la cuestión.

Col·legi  
de Censors Jurats  
de Comptes  
de Catalunya


ERNST & YOUNG, S.L.  
(Inscrita en el Registro Oficial de Auditores  
de Cuentas con el N° S0530)

ERNST & YOUNG, S.L.

2019 Núm. 20/19/01561  
96,00 EUR

IMPORT COL·LEGIAL: .....  
Informe d'auditoria de comptes subjecte  
a la normativa d'auditoria de comptes  
espanyola o internacional  
.....

29 de marzo de 2019



Alfredo Eguiagaray  
(Inscrito en el Registro Oficial de Auditores  
de Cuentas con el N° 19068)

## ÍNDICE

### Cuentas Anuales Consolidadas

- Balance de situación consolidado al 31 de diciembre de 2018 y 2017
- Cuenta de pérdidas y ganancias consolidada correspondiente al ejercicio anual terminado el 31 de diciembre de 2018 y 2017
- Estado consolidado de cambios en el patrimonio neto correspondiente al ejercicio anual terminado el 31 de diciembre de 2018 y 2017
- Estado de flujos de efectivo consolidado correspondiente al ejercicio anual terminado el 31 de diciembre de 2018 y 2017
- Memoria consolidada correspondiente al ejercicio anual terminado el 31 de diciembre de 2018

### Informe de Gestión Consolidado

- Aspectos generales
- Estado de Información No Financiera

VC  
+ mcv  
ce  
M

**GRUPO TRADEBE MEDIO AMBIENTE, S.L. Y SOCIEDADES DEPENDIENTES**  
**Balance de situación consolidado al 31 de diciembre de 2018 y 2017**  
**(Expresado en miles de euros)**

PATRIMONIO NETO Y PASIVO	Notas de la Memoria	2018	2017
<b>A) PATRIMONIO NETO</b>		<b>35.781</b>	<b>33.690</b>
<b>A-1) Fondos Propios</b>		<b>32.225</b>	<b>32.260</b>
I. Capital	16.1	7.137	7.142
III. Reservas	16	17.832	14.671
VI. Resultado del ejercicio atribuido a la sociedad dominante		7.256	10.447
<b>A-2) Ajustes por cambios de valor</b>		<b>3.049</b>	<b>733</b>
I. Diferencia de conversión en sociedades consolidadas	17	3.066	733
III. Otros ajustes por cambios de valor de sociedades consolidadas		(17)	-
<b>A-3) Subvenciones, donaciones y legados recibidos</b>	<b>18</b>	<b>344</b>	<b>257</b>
<b>A-4) Socios externos</b>	<b>19</b>	<b>163</b>	<b>440</b>
<b>B) PASIVO NO CORRIENTE</b>		<b>275.990</b>	<b>225.651</b>
I. Provisiones a largo plazo	20.1	37.762	27.971
II. Deudas a largo plazo	21	216.315	183.464
2. Deudas con entidades de crédito		214.092	181.306
3. Acreedores por arrendamiento financiero		93	-
5. Otros pasivos financieros		2.130	2.158
III. Deudas con empresas del grupo y asociadas a largo plazo	21 y 28.1	5.029	4.309
2. Otras deudas		5.029	4.309
IV. Pasivos por impuesto diferido	23	16.884	9.907
<b>C) PASIVO CORRIENTE</b>		<b>152.161</b>	<b>142.523</b>
II. Provisiones a corto plazo	20.1	2.631	3.924
III. Deudas a corto plazo	21	10.237	17.313
2. Deudas con entidades de crédito		9.142	16.762
3. Acreedores por arrendamiento financiero		26	4
4. Otros pasivos financieros		1.069	547
IV. Deudas con empresas del grupo y asociadas a corto plazo	21	101	2.773
V. Acreedores comerciales y otras cuentas a pagar	21 y 21.2	130.940	109.439
1. Proveedores		113.120	95.505
2. Proveedores empresas del grupo		-	-
3. Proveedores sociedades puestas en equivalencia		-	159
4. Pasivos por impuesto corriente	23	-	-
5. Otros acreedores		17.820	13.775
VI. Periodificaciones a corto plazo		8.252	9.074
<b>TOTAL PATRIMONIO NETO Y PASIVO</b>		<b>463.932</b>	<b>401.864</b>

*mov*

*ic*

*ca*

*2*

*M*

**GRUPO TRADEBE MEDIO AMBIENTE, S.L. Y SOCIEDADES DEPENDIENTES**  
**Estado de cambios en el patrimonio neto consolidado correspondiente al ejercicio terminado**  
**el 31 de diciembre de 2018 y 2017**  
**(Expresado en miles de euros)**

**A) Estado de ingresos y gastos reconocidos correspondiente al ejercicio anual terminado el 31 de diciembre de 2018 y 2017**

<b>ESTADO DE INGRESOS Y GASTOS RECONOCIDOS</b>	<b>2018</b>	<b>2017</b>
<b>A) RESULTADO CONSOLIDADO DEL EJERCICIO</b>	<b>7.255</b>	<b>10.212</b>
INGRESOS Y GASTOS IMPUTADOS DIRECTAMENTE AL PATRIMONIO NETO		-
II. Por coberturas de flujo de efectivo	(17)	(12)
III. Subvenciones, donaciones y legados recibidos		14
V. Diferencia de conversión	2.333	(10.178)
<b>B) Total ingresos y gastos imputados directamente en el patrimonio neto (I + II + III + IV +V+VI+VII)</b>	<b>2.316</b>	<b>(10.176)</b>
TRANSFERENCIAS A LA CUENTA DE PÉRDIDAS Y GANANCIAS		
IX. Subvenciones, donaciones y legados recibidos	87	7
<b>C) Total transfer. a la cta de PyG (VIII + IX + X + XI+ XII+ XIII)</b>	<b>87</b>	<b>7</b>
<b>TOTAL DE INGRESOS Y GASTOS RECONOCIDOS (A + B + C)</b>	<b>9.658</b>	<b>43</b>
Total de ingresos y gastos atribuidos a la sociedad dominante	9.658	873
Total de ingresos y gastos atribuidos a socios externos	-	(235)

*mvc*  
*cc*  
*7 a*  
*h*  
*12*

**GRUPO TRADEBE MEDIO AMBIENTE, S.L. Y SOCIEDADES DEPENDIENTES**  
**Memoria correspondiente al ejercicio terminado el 31 de diciembre de 2018**

**Estado de flujo de efectivo consolidado correspondiente al ejercicio terminado el 31 de diciembre de 2018 y 2017**  
**(Expresado en miles de euros)**

ESTADO DE FLUJOS DE EFECTIVO CONSOLIDADO	Notas de la memoria	2018	2017
<b>A) FLUJOS DE EFECTIVO DE LAS ACTIVIDADES DE EXPLOTACIÓN</b>			
<b>1. Resultado del ejercicio antes de impuestos</b>			
		<b>12.453</b>	<b>10.163</b>
<b>2. Ajustes del resultado</b>			
a) Amortización del inmovilizado (+)	8 y 10	37.042	34.789
b) Correcciones valorativas por deterioro (+/-)		(1.253)	568
c) Variación de provisiones (+/-)	20.1	6.818	4.588
d) Imputación de subvenciones (-)	18	(6)	(8)
e) Resultados por bajas y enajenaciones del inmovilizado (+/-)	6, 8 y 10	193	1.911
g) Ingresos financieros (-)		(402)	(2.689)
h) Gastos financieros (+)		11.210	10.675
j) Variación de valor razonable en instrumentos financieros (-/+)		(366)	(571)
k) Otros ingresos y gastos (-/+)		(2.295)	(3.520)
<b>3. Cambios en el capital corriente</b>		<b>(3.589)</b>	<b>1.563</b>
a) Existencias (+/-)		(3.536)	(2.281)
b) Deudores y otras cuentas para cobrar (+/-)		2.059	(1.375)
c) Otros activos corrientes (+/-)		(218)	1.113
d) Acreedores y otras cuentas para pagar (+/-)		(1.069)	(422)
e) Otros pasivos corrientes (+/-)		(825)	4.528
<b>4. Otros flujos de efectivo de las actividades de explotación</b>		<b>(13.203)</b>	<b>(16.528)</b>
a) Pagos de intereses (-)		(11.649)	(10.273)
c) Cobros de intereses (+)		266	190
d) Cobros (pagos) por impuesto sobre beneficios (+/-)		(1.820)	(6.445)
<b>5. FLUJOS DE EFECTIVO DE LAS ACTIVIDADES DE EXPLOTACIÓN (1 + 2 + 3 + 4)</b>		<b>46.602</b>	<b>40.941</b>
<b>B) FLUJOS DE EFECTIVO DE LAS ACTIVIDADES DE INVERSIÓN</b>			
<b>6. Pagos por inversiones (-)</b>			
a) Sociedades del grupo, neto de efectivo en sociedades consolidadas	5	(69.280)	(45.231)
b) Inmovilizado intangible	10	(44.197)	(24.031)
c) Inmovilizado material	8	(3.117)	(1.560)
e) Otros activos financieros		(20.466)	(19.640)
		(1.500)	-
<b>7. Cobros por desinversiones (+)</b>		<b>4.226</b>	<b>2.123</b>
a) Sociedades asociadas		366	2.123
b) Otros activos financieros		3.860	-
<b>8. FLUJOS DE EFECTIVO DE LAS ACTIVIDADES DE INVERSIÓN (6 + 7)</b>		<b>(65.054)</b>	<b>(43.108)</b>
<b>C) FLUJOS DE EFECTIVO DE LAS ACTIVIDADES DE FINANCIACIÓN</b>			
<b>9. Cobros y pagos por instrumentos de patrimonio</b>			
b) Amortización de instrumentos de patrimonio (-)		-	(509)
<b>10. Cobros y pagos por instrumentos de pasivo financiero</b>		<b>17.599</b>	<b>9.471</b>
<b>a) Emisión</b>			
1. Deudas con entidades de crédito (+)		32.277	18.289
2. Deudas con empresas del grupo y asociadas (+)		34.085	4.760
3. Deudas con empresas vinculadas (+)		(9.036)	7.347
		7.228	6.182
<b>b) Devolución y amortización de</b>			
1. Deudas con entidades de crédito (-)		(7.240)	(755)
		(14.523)	-
2. Deudas con empresas del grupo y asociadas (-)		7.364	(940)
3. Deudas con empresas vinculadas (-)		(495)	-
4. Otras deudas (-)		414	185
<b>11. Pagos por dividendos y remuneraciones de otros instrumentos de patrimonio</b>		<b>(7.438)</b>	<b>(8.063)</b>
a) Dividendos		(7.438)	(8.063)
<b>12. FLUJOS DE EFECTIVO DE LAS ACTIVIDADES DE FINANCIACIÓN (9 + 10 + 11)</b>		<b>17.599</b>	<b>8.962</b>
<b>D) Efecto de las variaciones de los tipos de cambio</b>			
		<b>221</b>	<b>(2.049)</b>
<b>E) AUMENTO/DISMINUCIÓN NETA DEL EFECTIVO O EQUIVALENTES (5 + 8 + 12 + D)</b>			
		<b>(632)</b>	<b>4.746</b>
Efectivo o equivalentes al comienzo del ejercicio		51.051	46.305
Efectivo o equivalentes al final del ejercicio		50.419	51.051

*meu*  
*vc*  
*T*  
*de*  
*B*



**GRUPO TRADEBE MEDIO AMBIENTE, S.L. Y SOCIEDADES DEPENDIENTES**  
**Memoria correspondiente al ejercicio terminado el 31 de diciembre de 2018**

- TRADEBE ENVIRONMENTAL SERVICES, S.L. (**TES SL**)
- TRADEBE ENVIRONMENTAL SERVICES 2, S.L. (**TES 2 SL**)
- TRADEBE ENVIRONMENTAL SERVICES 3, S.L. (**TES 3 SL**)
- TRADEBE GESTIÓN ESPAÑA, S.L (**TGE**)
- TRADEBE MEDIOAMBIENTE INTERNACIONAL, S.L. (**TMI**)
- TRADEBE VALDILECHA, S.L (**TDB VALDILECHA**)
- TRATAMIENTO Y RECUPERACIONES INDUSTRIALES, S.A. (**TRISA**)
- VALORIZACIÓN ENERGÉTICA DE GAS DE VERTEDERO, S.L. (**VEGASVERT**)

**REINO UNIDO**

- AVANTI ENVIRONMENTAL GROUP LIMITED (**AEG**)
- AVANTI ENVIRONMENTAL HOLDING LIMITED (**AEH**)
- FOURWAY MANAGEMENT LIMITED (**FOURWAY**)
- HOLLYWELL HOLDINGS LIMITED (**HOLLYWELL**)
- INUTEC LIMITED (**INUTEC**)
- LABWASTE LIMITED (**LABWASTE**)
- POLKACREST MIDLANS LIMITED (dormant) (**PML**)
- POLKACREST NORTHWEST LIMITED (dormant) (**PNWL**)
- RECHEM LIMITED (**RECHEM**)
- SCOTOIL REALISATIONS LIMITED (**SRL**)
- SCOTOIL SERVICES LIMITED (**SSL**)
- SCOTOIL SERVICES (MIDDLE EAST) LIMITED (**SCOTOIL MIDDLE EAST**)
- SOLVENTS WITH SAFETY LIMITED (**SWS**)
- TRADEBE DINNINGTON LTD (**TDB DINNINGTON**)
- TRADEBE ENVIRONMENTAL SERVICES LIMITED (**TES LTD**)
- TRADEBE FAWLEY LIMITED (**TDB FAWLEY**)
- TRADEBE FAWLEY MIDCO LIMITED (**TDB FAWLEY MIDCO**)
- TRADEBE GWENT LIMITED (**TDB GWENT**)
- TRADEBE HEALTHCARE NATIONAL LIMITED (**THNL**)
- TRADEBE HEALTHCARE SOUTH WEST LIMITED (**TDB HEALTHCARE SOUTH WEST**)
- TRADEBE HEALTHCARE (HOLDINGS) LIMITED (**THHL**)
- TRADEBE HEALTHCARE LIMITED (**TDB HEALTHCARE**)
- TRADEBE MANAGEMENT LIMITED (**TM LTD**)
- TRADEBE MINERALS RECYCLING LIMITED (**TMR**)
- TRADEBE NORTH WEST LIMITED (**TDB NORTH WEST**)
- TRADEBE REFINERY SERVICES LTD (**TRS**)
- TRADEBE SOLVENT RECYCLING LIMITED (**TSR**)
- TRADEBE UK LIMITED

**FRANCIA**

- TRADEBE SARL
- TRADEBE SOLVANTS SERVICES SARL

**PORTUGAL**

- PSPE – SERVIÇOS PRESTADOS ÀS EMPRESAS (UNIPessoal), LDA (**PSPE PORTUGAL**)

*man*  
*rc*  
*+*  
*19*

**GRUPO TRADEBE MEDIO AMBIENTE, S.L. Y SOCIEDADES DEPENDIENTES**  
**Memoria correspondiente al ejercicio terminado el 31 de diciembre de 2018**

- ECOPROGES - INOCSA (**RESIDUS**)
- TECNOAMBIENTE - EUROPRINCIPIA (**SAGUNTO**)
- TECNOAMBIENTE - PUERTO DE BARCELONA
- TECNOAMBIENTE - GISA (**MALAGA - 2**)
- TRADEBE, S.A. - BOTAMAVI - URBASER (**MARPOLGAL**)
- INGENIERIA CREATIVA PITA, S.L. TECNOAMBIENTE S.L UTE
- INGENIERIA CREATIVA PITA, S.L. - TECNOAMBIENTE, S.L II UNION
- TECNOAMBIENTE- ESTUDIO IMAT IBIZA UNION TEMPORAL DE EMPRESAS
- TECNOAMBIENTE S.L – MC VALNERA S.L UTE

Los porcentajes y valor en libros al 31 de diciembre de 2018 de las empresas que se incluyen en el perímetro de consolidación del grupo, así como la información adicional que incluye el domicilio y actividad de las mismas son los siguientes (en miles de euros):

med  
+  
a  
vc

12

**GRUPO TRADEBE MEDIO AMBIENTE, S.L. Y SOCIEDADES DEPENDIENTES**  
**Memoria correspondiente al ejercicio terminado el 31 de diciembre de 2018**

<b>SOCIEDAD</b>	<b>Notas</b>	<b>Porcentaje participación</b>	<b>Valor en libros</b>	<b>Domicilio</b>	<b>Actividad</b>
ECOPROGES, S.L.	(5)	100%	879	Calle Llull, 109, Barcelona	Estudios, análisis, auditorías y controles medioambientales en los vectores de aguas, tratamiento de residuos, emisiones e inmisiones, ruidos y suelos.
EDAFO GM, S.A	(2)	50%	50	Avenida Barcelona, 109 5ª planta, Sant Joan Despi (Barcelona)	Valorización de residuos orgánicos de origen urbano o industrial, por aplicación al campo o compostaje en plantas propias.
ENVILAND MEDIO AMBIENTE, S.L	(11) (12)	49,98% 50,02%	11.218 11.225	Avenida Barcelona, 109 5ª planta, Sant Joan Despi (Barcelona)	Servicios comerciales de gestión entre generadores de residuos y gestores de residuos.
FIRST RESPONSE A TRADEBE COMPANY INC	(13)	100%	(b)	1411 South Dickerson Road, Goodlettsville, TN 37072	Servicios de limpiezas industriales y de emergencia, remediación, demolición y tratamiento de aguas residuales no peligrosas en el sureste de Estados Unidos.
FOURWAY MANAGEMENT LIMITED	(4)	100%	11	Atlas House, Third Avenue, Globe Park, Marlow, Buckinghamshire, England, SL7 1EY	Holding
FRAGNOR, S.L.	(14) (15)	97,57% 2,43%	17.073 1.154	Barrio Ercoles, s/nº, Euba-Amorebieta (Bizkaia)	Compraventa de metales de todas clases y sus aleaciones y la fragmentación, corte, cizallado, separación, compactado y tratamiento en general de los citados metales.
FUNDACION PRIVADA TRADEBE MEDIOAMBIENTE	(5)	100%	30	Avenida Barcelona, 109 5ª planta, Sant Joan Despi (Barcelona)	Promoción de actividades a favor de la sostenibilidad y desarrollo de técnicas y métodos que la favorezcan.
GESTIÓN DE MARPOL GALICIA, S.L.	(16)	50%	2	Calle Cánovas del Castillo, 10 Vigo	Tratamiento y recuperación de residuos industriales.
GESTORA DE SÒLS DE CATALUNYA, S.A.	(16) (17)	50% 50%	50 5	c/Nàpols, 222 baixos, 08013 Barcelona	Realización de actuaciones y actividades relacionadas con la gestión de los suelos contaminados. Incluye la realización de informes, estudios, proyectos de remediación, gestión, tratamiento y recuperación de los suelos. Promoción o la gestión de instalaciones de tratamiento de suelos contaminados y restauración de actividades extractivas. Realización de estudios, investigación y desarrollo de nuevas tecnologías en el campo de la descontaminación de suelos.

*[Handwritten signatures and initials]*

**GRUPO TRADEBE MEDIO AMBIENTE, S.L. Y SOCIEDADES DEPENDIENTES**  
**Memoria correspondiente al ejercicio terminado el 31 de diciembre de 2018**

<b>SOCIEDAD</b>	<b>Notas</b>	<b>Porcentaje participación</b>	<b>Valor en libros</b>	<b>Domicilio</b>	<b>Actividad</b>
MEDIACIONES COMERCIALES AMBIENTALES, S.L	(2)	50%	31	Viniat, 47 08014 Barcelona	Gestión de operaciones especiales con residuos industriales (suelos contaminados, desmantelamientos,...).
NORLITE, LLC	(25)	100%	(a) 12047	628 South Saratoga Street Cohoes, NY 12047	Recuperación y valoración de energía térmica de residuos orgánicos utilizados como combustible en la fabricación de áridos ligeros.
POLKACREST MIDLANS LIMITED (dormant)	(26)	100%	- 1EY	Atlas House, Third Avenue, Globe Park, Marlow, Buckinghamshire, England, SL7 1EY	Inactiva
POLKACREST NORTHWEST LIMITED (dormant)	(26)	100%	- 1EY	Atlas House, Third Avenue, Globe Park, Marlow, Buckinghamshire, England, SL7 1EY	Inactiva
PORT ECOREL, A.I.E.	(27)	99,99%	-	Puerto de Barcelona en el Muelle de Inflamables s/n. Barcelona	Construcción y explotación de una planta de cogeneración eléctrica
PSPE – SERVICIOS PRESTADOS A AS EMPRESAS (UNIPESAOAL), LDA	(28)	100%	-	Ar. Engenheiro Duarte Pacheco Emprendimento Amoreiras. Torre 1 12ª Sta Isabel Lisboa	Tratamientos residuos industriales.
PROINTRAVAL, S.L.	(29)	70%	274	Avenida Barcelona, 109 5ª planta, Sant Joan Despí	Construcción y gestión de instalaciones y servicios medioambientales y de residuos en general. La construcción, reconstrucción y venta de edificaciones de todas clases.
RECHEM LIMITED	(20)	100%	0	Unit 23 Jacknell Road, Hinckley, Leicestershire, LE10 3BS	La eliminación de materiales de desecho peligrosos y la renovación y reventa de equipos y productos químicos recuperados de los residuos.
SANEMAR, S.L.	(5)	100%	303	Edificio Consignatarios 3ª planta – Ámbito portuario Pasajes (Guipuzkoa)	Tratamiento y recuperación de residuos industriales.
SCOTOIL REALISATIONS LIMITED	(30)	25%	5.575	Davidson House, Miller Street, Aberdeen, AB11 5AN	Prestación de servicios a la industria del petróleo y el gas.
	(31)	75%	14.829		

*Handwritten notes:*  
 3  
 de +  
 v. of  
 mac

**GRUPO TRADEBE MEDIO AMBIENTE, S.L. Y SOCIEDADES DEPENDIENTES**  
**Memoria correspondiente al ejercicio terminado el 31 de diciembre de 2018**

<b>SOCIEDAD</b>	<b>Notas</b>	<b>Porcentaje participación</b>	<b>Valor en libros</b>	<b>Domicilio</b>	<b>Actividad</b>
TRADEBE ENVIRONMENTAL SERVICES 3, S.L.	(39)	100%	20	Avenida Barcelona, 109 5ª planta, Sant Joan Despi	Actividad de gestión y administración de valores representativos de los fondos propios de entidades residentes y no residentes en territorio español, mediante la correspondiente organización de medios materiales y personales.
TRADEBE ENVIRONMENTAL SERVICES, LLC	(40)	100%	(b)	1433 E. 83rd Ave Suite 200, Merrillville, IN 46410	Holding
TRADEBE ENVIRONMENTAL SERVICES LIMITED	(5)	100%	24.965	Atlas House, Third Avenue, Globe Park, Marlow, Buckinghamshire, England, SL7 1EY	Holding
TRADEBE FAWLEY LIMITED	(41)	100%	26.599	Atlas House, Third Avenue, Globe Park, Marlow, Buckinghamshire, England, SL7 1EY	Incineración de residuos peligrosos y generación de energía
TRADEBE FAWLEY MIDCO LIMITED	(3)	100%	0	Atlas House, Third Avenue, Globe Park, Marlow, Buckinghamshire, England, SL7 1EY	Holding
TRADEBE GESTIÓN ESPAÑA, S.L.	(9)	99,98%	23	C/ Maximiliano Thous, 41, 1º de Valencia	La prestación de servicios corporativos de gestión, administración y asesoramiento técnico, informático, laboral, financiero, comercial y de desarrollo de negocio a otras sociedades destinadas al mercado en general.
TRADEBE GmbH	(5)	100%	28	Schickpauer Strasse 1, 01987 Schwarzheide	Recuperación de productos químicos.
TRADEBE GWENT LIMITED	(3)	100%	5.478	Atlas House, Third Avenue, Globe Park, Marlow, Buckinghamshire, England, SL7 1EY	Transporte y disposición final de residuo líquido.
TRADEBE HEALTHCARE (HOLDINGS) LIMITED	(3)	100%	0	Atlas House, Third Avenue, Globe Park, Marlow, Buckinghamshire, England, SL7 1EY	Holding
TRADEBE HEALTHCARE LIMITED	(42)	100%	22	Atlas House, Third Avenue, Globe Park, Marlow, Buckinghamshire, England, SL7 1EY	Servicio de tratamiento de residuos médicos de forma medioambientalmente sostenible.

*Handwritten signatures and initials:*  
 A large stylized signature on the left.  
 A signature that looks like "de X" in the middle.  
 A signature that looks like "h" on the right.  
 The word "man" written vertically on the right.

**GRUPO TRADEBE MEDIO AMBIENTE, S.L. Y SOCIEDADES DEPENDIENTES**  
**Memoria correspondiente al ejercicio terminado el 31 de diciembre de 2018**

<b>SOCIEDAD</b>	<b>Notas</b>	<b>Porcentaje participación</b>	<b>Valor en libras</b>	<b>Domicilio</b>	<b>Actividad</b>
TRADEBE SERVICES, LLC	(47)	70,00%	201	Dentons & Co Oman Branch, PO Box 3552, PC 112, Ruwi, Oman	Otras actividades relacionadas con la recogida de basuras y actividades similares
TRADEBE SOLVANTS SERVICES SARL	(5)	100%	-	230 avenue des Auréats, 26000 Valence	Tratamiento y recuperación de productos químicos.
TRADEBE SOLVENT RECYCLING LIMITED	(3)	100%	13.352	Atlas House, Third Avenue, Globe Park, Marlow, Buckinghamshire, England, SL7 1EY	Tratamiento y recuperación de residuos industriales
TRADEBE TRANSPORTATION LLC	(13)	100%	(b) 46410	1433 E. 83rd Ave Suite 200, Merrillville, IN 46410	Recogida de residuos industriales.
TRADEBE TREATMENT AND RECYCLING LLC	(13)	100%	(b) IN46312	4343 Kennedy Ave, East Chicago	Tratamiento y recuperación de residuos industriales
TRADEBE TREATMENT AND RECYCLING OF NASHVILLE, LLC	(13)	100%	(b) 37115	450 Edenwold Road, Madison, TN 37115	Servicios de limpiezas industriales y de emergencia, remediación, demolición y tratamiento de aguas residuales no peligrosas en el sureste de Estados Unidos.
TRADEBE TREATMENT AND RECYCLING NORTHEAST, LLC	(13)	100%	(a) 06450	234 Hobart Street, Meriden, CT 06450	Tratamiento y recuperación de residuos industriales
TRADEBE TREATMENT AND RECYCLING OF BRIDGEPORT, LLC	(25)	100%	(a) 06610	50 Cross Street Bridgeport, CT 06610	Tratamiento y recuperación de residuos industriales.
TRADEBE TREATMENT AND RECYCLING OF NORTHBOROUGH, LLC	(25)	100%	(a) 01532	345 W Main Street Northborough, MA 01532	Tratamiento y recuperación de residuos industriales.
TRADEBE TREATMENT AND RECYCLING OF STOUGHTON, LLC	(25)	100%	(a) 06450	234 Hobart Street, Meriden, CT 06450	Tratamiento y recuperación de residuos industriales.

*[Handwritten signatures and initials]*

**GRUPO TRADEBE MEDIO AMBIENTE, S.L. Y SOCIEDADES DEPENDIENTES**  
**Informe de Gestión correspondiente al ejercicio terminado el 31 de diciembre de 2018**

- (1) Sociedad dependiente de ECOLOGÍA QUÍMICA, S.A en un 100%.
- (2) Sociedad dependiente de ENVILAND MEDIOAMBIENTE. S.L en un 50%.
- (3) Sociedad dependiente de TRADEBE ENVIRONMENTAL SERVICES LIMITED en un 100%.
- (4) Sociedad dependiente de AVANTI ENVIRONMENTAL HOLDING LIMITED en un 100%.
- (5) Sociedad dependiente de GRUPO TRADEBE MEDIO AMBIENTE, S.L. en un 100%.
- (6) Sociedad dependiente de GRUPO TRADEBE MEDIO AMBIENTE, S.L. en un 14,99%.
- (7) Sociedad dependiente de INGENIERÍA Y TRATAMIENTOS DE VALORIZACIÓN, S.L en un 0,003%.
- (8) Sociedad dependiente de FRAGNOR, S.L. en un 1,02%.
- (9) Sociedad dependiente de GRUPO TRADEBE MEDIO AMBIENTE, S.L. en un 98,98%.
- (10) Sociedad dependiente de ECOLOGICA IBERICA Y MEDITERRANEA, S.A. en un 50%.
- (11) Sociedad dependiente de LUNAGUA, S.L en un 49,98%.
- (12) Sociedad dependiente de TRADEBE VALDILECHA, S.L en un 50,02%.
- (13) Sociedad dependiente de TRADEBE ENVIRONMENTAL SERVICES LLC en un 100%.
- (14) Sociedad dependiente de GRUPO TRADEBE MEDIO AMBIENTE, S.L. en un 97,57%.
- (15) Sociedad dependiente de TRADEBE, S.A. en un 2,43%.
- (16) Sociedad dependiente de GRUPO TRADEBE MEDIO AMBIENTE, S.L. en un 50%.
- (17) Sociedad dependiente de INGENIERA Y TRATAMIENTOS DE VALORIZACION, S.L. en un 50%.
- (18) Sociedad dependiente de LUNAGUA, S.L en un 50%.
- (19) Sociedad dependiente de TRADEBE VALDILECHA, S.L. en un 50%.
- (20) Sociedad dependiente de HOLLYWELL HOLDINGS LIMITED en un 100%.
- (21) Sociedad dependiente de GRUPO TRADEBE MEDIO AMBIENTE, S.L. en un 51%.
- (22) Sociedad dependiente de LUNAGUA, S.L en un 50,0001%.
- (23) Sociedad dependiente de TRADEBE VALDILECHA, S.L en un 49,9999%.
- (24) Sociedad dependiente de MAGMA TRATAMIENTOS S.L.U en un 100%.
- (25) Sociedad dependiente de TRADEBE TREATMENT AND RECYCLING NORTHEAST LLC en un 100%. Indirectamente el Grupo posee el 100%.
- (26) Sociedad dependiente de TRADEBE HEALTHCARE NATIONAL LIMITED en un 100%.
- (27) Sociedad dependiente de ECOLÓGICA IBÉRICA Y MEDITARRÁNEA, S.A. en un 99,99%.
- (28) Sociedad dependiente de ECOLÓGICA IBÉRICA Y MEDITERRÁNEA, S.A. en un 100%.
- (29) Sociedad dependiente de INGENIERÍA Y TRATAMIENTOS DE VALORIZACIÓN en un 70%. Indirectamente, el grupo posee el 70%.
- (30) Sociedad dependiente de LIMPIEZAS DEL NERVIÓN, S.A. en un 25%.
- (31) Sociedad dependiente de TRADEBE ENVIRONMENTAL SERVICES LIMITED en un 75%.
- (32) Sociedad dependiente de SCOTOIL REALISATIONS LIMITED en un 100%.
- (33) Sociedad dependiente de SCOTOIL SERVICES LIMITED en un 100%.
- (34) Sociedad dependiente de GRUPO TRADEBE MEDIO AMBIENTE, S.L. en un 79%.
- (35) Sociedad dependiente de INGENIERÍA Y TRATAMIENTOS DE VALORIZACIÓN en un 1%.
- (36) Sociedad dependiente de LIMPIEZAS DEL NERVIÓN en un 100%.
- (37) Sociedad dependiente de TRADEBE ENVIRONMENTAL SERVICES 2, S.L. en un 99,9%.
- (38) Sociedad dependiente de TRADEBE ENVIRONMENTAL SERVICES 3, S.L. en un 0,01%.
- (39) Sociedad dependiente de TRADEBE ENVIRONMENTAL SERVICES S.L en un 100%.
- (40) Sociedad dependiente de TRADEBE CAPITAL CORPORATION en un 100%.
- (41) Sociedad dependiente de TRADEBE FAWLEY MIDCO LIMITED en un 100%.
- (42) Sociedad dependiente de TRADEBE HEALTHCARE (HOLDINGS) LIMITED en un 100%.
- (43) Sociedad dependiente de TRADEBE ENVIRONMENTAL SERVICES LLC en un 99,49%. Indirectamente, el Grupo posee el 100%.
- (44) Sociedad dependiente de TRADEBE SOLVENT RECYCLING LIMITED en un 100%.
- (45) Sociedad dependiente de GRUPO TRADEBE MEDIO AMBIENTE, S.L. en un 99,92%.
- (46) Sociedad dependiente de ECOLÓGICA IBÉRICA Y MEDITERRÁNEA, S.L. en un 0,08%.
- (47) Sociedad dependiente de TRADEBE ENVIRONMENTAL SERVICES LIMITED en un 70%.
- (48) Sociedad dependiente de TRADEBE TREATMENT AND RECYCLING LLC en un 100%.
- (49) Sociedad dependiente de GRUPO TRADEBE MEDIO AMBIENTE, S.L. en un 99,99%.
- (50) Sociedad dependiente de INGENIERÍA Y TRATAMIENTOS DE VALORIZACIÓN, S.L en un 0,01%.
- (51) Sociedad dependiente de TRADEBE ENVIRONMENTAL SERVICES LLC en un 50%.
- (52) Sociedad dependiente de ENVILAND MEDIO AMBIENTE, S.L. en un 25%.

- (a) Estas sociedades corresponden al subgrupo consolidado TTR NORTHEAST, cuyo valor en libros asciende a 47.108 miles de euros.
- (b) Estas sociedades corresponden al subgrupo consolidado Tradebe GP, cuyo valor en libros asciende a 19.585 miles de euros.
- (c) Estas sociedades corresponden al subgrupo consolidado SCOTOIL cuyo valor en libros asciende a 20.404 miles de euros.

**GRUPO TRADEBE MEDIO AMBIENTE, S.L. Y SOCIEDADES DEPENDIENTES**  
**Informe de Gestión correspondiente al ejercicio terminado el 31 de diciembre de 2018**

d) Liquidación de sociedades:

- Con fecha 17 de diciembre de 2018 el Grupo ha liquidado la sociedad UTE DEPURPLA (INTRAVAL-MJ GRUAS).
- Con fecha 20 de diciembre de 2018 el Grupo ha liquidado la sociedad Servicios Técnicos Ibicencos de Ingeniería Civil, S.L.P. – Tecnoambiente, S.L., UTE.
- Con fecha 20 de diciembre de 2018 el Grupo ha liquidado la sociedad UTE Ecoproges – Depurambi.
- Con fecha 20 de diciembre de 2018 el Grupo ha liquidado la sociedad UTE Ecoproges – Disseny i Sostenibilitat.

En el ejercicio 2017, se produjeron los siguientes cambios significativos en el perímetro de consolidación:

a) Liquidación de sociedades:

- Con fecha 30 de mayo de 2013 el Grupo ha liquidado la sociedad UTE TECNOAMBIENTE – INTECSA – INARSA (PUERTO VALENCIA).
- Con fecha 28 de septiembre de 2015 el Grupo ha liquidado la sociedad UTE TECNOAMBIENTE –ENTORN (INSPECCIÓ).
- Con fecha 11 de enero de 2017 el Grupo ha liquidado la sociedad Fondemar, S.L.
- Con fecha 15 de mayo de 2017 el Grupo ha liquidado la sociedad WILLACY PETROL ATIGI ISLEME SANAYI VE TICARET LTD SIRKETI (WOS TURKEY).
- Con fecha 6 de junio de 2017 el Grupo ha liquidado la sociedad WASTE MANAGEMENT TECHNOLOGY HOLDINGS LIMITED.
- Con fecha 7 de septiembre de 2017 el Grupo ha liquidado la sociedad Recibot, S.L.
- Con fecha 15 de septiembre de 2017 el Grupo ha liquidado la sociedad WILLACY OIL SERVICES (THAILAND) CO. LTD (WOS THAILAND).
- Con fecha 24 de octubre de 2017 el Grupo ha liquidado la sociedad INUTEC GROUP HOLDINGS LIMITED (IGHL).

b) Constitución de nuevas sociedades:

- Con fecha 11 de enero de 2017 el Grupo constituyó la sociedad INGENIERIA CREATIVA PITA, S.L. TECNOAMBIENTE S.L UTE (a través de la sociedad TECNOAMBIENTE, S.L), siendo su porcentaje de participación en dicha sociedad del 50%.
- Con fecha 2 de febrero de 2017 el Grupo constituyó la sociedad SERVICIOS TÉCNICOS IBICENCOS DE INGENIERIA CIVIL S.L.P. a través de la sociedad TECNOAMBIENTE, S.L), siendo su porcentaje de participación en dicha sociedad del 34%.
- Con fecha 24 de marzo de 2017 el Grupo constituyó la sociedad INGENIERIA CREATIVA PITA, S.L. - TECNOAMBIENTE, S.L II UNION a través de la sociedad TECNOAMBIENTE, S.L), siendo su porcentaje de participación en dicha sociedad del 50%.
- Con fecha 30 de junio de 2017 el Grupo constituyó la sociedad TECNOAMBIENTE-ESTUDIO IMAT IBIZA UNION TEMPORAL DE EMPRESAS a través de la sociedad TECNOAMBIENTE, S.L), siendo su porcentaje de participación en dicha sociedad del 50%.



**GRUPO TRADEBE MEDIO AMBIENTE, S.L. Y SOCIEDADES DEPENDIENTES**  
**Informe de Gestión correspondiente al ejercicio terminado el 31 de diciembre de 2018**

Adicionalmente, RSM UK Audit LLP audita las cuentas anuales del ejercicio 2018 de la sociedad inglesa SOLVENTS WITH SAFETY LIMITED. Las cuentas anuales de 2017 fueron auditadas por GRANT THORNTON UK LLP.

A continuación se detalla el nombre completo y el número de registro de las sociedades inglesas que están sujetas a exención de auditoría bajo la sección 479ª de la Ley de Sociedades del Reino Unido (Companies Act 2017):

- AVANTI ENVIRONMENTAL GROUP LIMITED (Reg # 03476148)
- AVANTI ENVIRONMENTAL HOLDINGS LIMITED (Reg # 06532794)
- FOURWAY MANAGEMENT LIMITED (Reg # 01624528)
- HOLLYWELL HOLDINGS LIMITED (Reg # 05990239)
- INUTEC LIMITED (Reg # 04433890)
- LABWASTE LIMITED (Reg # 05328880)
- TRADEBE DINNERINGTON LIMITED (Reg # 02617757)
- TRADEBE FAWLEY LIMITED (Reg # 02786680)
- TRADEBE FAWLEY MIDCO LIMITED (Reg # 07688319)
- TRADEBE HEALTHCARE (HOLDINGS) LIMITED (Reg # 08592599)
- TRADEBE HEALTHCARE LIMITED (Reg # 03376733)
- TRADEBE HEALTHCARE (SOUTH WEST) LIMITED (Reg # SC302160)
- TRADEBE HEALTHCARE NATIONAL LIMITED (Reg # 03882534)
- TRADEBE MANAGEMENT LIMITED (Reg # 04372081)
- TRADEBE MINERALS RECYCLING LIMITED (Reg # 05248409)
- TRADEBE NORTH WEST LIMITED (Reg # 04423011)
- TRADEBE REFINERY SERVICES LIMITED (Reg # 02369873)
- TRADEBE SOLVENT RECYCLING LIMITED (Reg # 03890526)
- TRADEBE UK LIMITED (Reg # 05018899)
- POLKACREST MIDLANDS LIMITED (Reg # 02808934)
- POLKACREST NORTH WEST LIMITED (Reg # 02477171)
- RECHEM LIMITED (Reg # 07869616)
- SCOTOIL REALISATIONS LIMITED (Reg # SC370884)
- SCOTOIL SERVICES (MIDDLE EAST) LIMITED (Reg # SC161337)
- SCOTOIL SERVICES LIMITED (Reg # SC077501)

La firma KPMG LOWER GULF LIMITED, audita las cuentas anuales de los ejercicios 2018 y también auditó las del ejercicio 2017 de la sociedad omaní TRADEBE SERVICES LLC. Esta misma firma audita las cuentas anuales de 2018 de la sociedad omaní WORLDWIDE ENVIRONMENTAL SERVICES LLC, constituida en el presente ejercicio.

## **2. BASES DE PRESENTACION DE LAS CUENTAS ANUALES CONSOLIDADAS**

Las cuentas anuales consolidadas se han preparado de acuerdo con el Plan General de Contabilidad aprobado por el Real Decreto 1514/2007, de 16 de noviembre, el cual fue modificado en 2016 por el Real Decreto 602/2016, de 2 de diciembre, así como con el resto de la legislación mercantil vigente.

Las cuentas anuales consolidadas han sido formuladas por los Administradores de la Sociedad Dominante para su sometimiento a la aprobación de la Junta General de Accionistas, estimándose que serán aprobadas sin ninguna modificación.

Las cifras incluidas en las cuentas anuales consolidadas están expresadas en miles de euros, salvo que se indique lo contrario.

**GRUPO TRADEBE MEDIO AMBIENTE, S.L. Y SOCIEDADES DEPENDIENTES**  
**Informe de Gestión correspondiente al ejercicio terminado el 31 de diciembre de 2018**

**2.6 Homogeneización**

Con objeto de presentar de una forma homogénea las distintas partidas que componen las cuentas anuales consolidadas adjuntas, se han aplicado a todas las sociedades incluidas en el perímetro de consolidación, los principios y normas de valoración seguidos por la Sociedad Dominante. Sin embargo, si se han efectuado reclasificaciones en los estados financieros de las sociedades dependientes que han sido formuladas de acuerdo a normas internacionales vigentes en cada uno de los países en los que operan dichas sociedades.

**2.7 Conversión de estados financieros expresados en moneda extranjera**

Las partidas del Balance y de la Cuenta de Pérdidas y Ganancias de las sociedades extranjeras incluidas en la consolidación por el método de integración global o proporcional han sido convertidas a Euros aplicando la siguiente metodología de cálculo:

- Todos los bienes, derechos y obligaciones, excluidos los fondos propios, se convierten a Euros utilizando el tipo de cambio vigente en la fecha de cierre de las cuentas anuales de la Sociedad extranjera integrada en la consolidación.
- Para los fondos propios se aplica el tipo de cambio histórico: para los fondos propios existentes en la fecha de primera consolidación se aplica el tipo de cambio en esta fecha y para los fondos propios generados en cada ejercicio, se aplica el tipo de cambio obtenido para la conversión de la cuenta de pérdidas y ganancias en cada ejercicio o, en su caso, la fecha en que se incorporan al patrimonio neto.
- Las partidas de la Cuenta de Pérdidas y Ganancias se convierten utilizando el tipo de cambio medio del ejercicio.
- La diferencia entre el importe de los fondos propios de la Sociedad extranjera, incluido el saldo de la Cuenta de Pérdidas y Ganancias y la situación patrimonial neta que resulte de la conversión de los bienes, derechos y obligaciones, se inscribe con el signo positivo o negativo que le corresponda, en los fondos propios del Balance consolidado en la partida "diferencias de conversión", deducida la parte que de dicha diferencia corresponda a los socios externos, que lucirá en la partida " Socios externos".

**2.8 Aspectos críticos de la valoración y estimación de la incertidumbre**

En la preparación de las cuentas anuales consolidadas, los Administradores de la Sociedad Dominante han realizado estimaciones que están basadas en la experiencia histórica y en otros factores que se consideran razonables de acuerdo con las circunstancias actuales y que constituyen la base para establecer el valor contable de los activos y pasivos cuyo valor no es fácilmente determinable mediante otras fuentes. El Grupo revisa sus estimaciones de forma continua. Sin embargo, dada la incertidumbre inherente a las mismas, existe un riesgo importante de que pudieran surgir ajustes significativos en el futuro sobre los valores de los activos y pasivos afectados, de producirse un cambio significativo en las hipótesis, hechos y circunstancias en las que se basan.

Los supuestos clave acerca del futuro, así como otros datos relevantes sobre la estimación de la incertidumbre en la fecha de cierre del ejercicio, que llevan asociados un riesgo importante de suponer cambios significativos en el valor de los activos o pasivos en el próximo ejercicio son los siguientes:

Deterioro del valor de los activos no corrientes

La valoración de los activos no corrientes, distintos de los financieros, requiere la realización de estimaciones con el fin de determinar su valor recuperable, a los efectos de evaluar un posible deterioro. Para determinar este valor recuperable los Administradores de la Sociedad Dominante estiman los flujos de efectivo futuros esperados de los activos o de las unidades generadoras de efectivo de las que forman parte y utiliza una tasa de descuento apropiada para calcular el valor actual de esos flujos de efectivo.

**GRUPO TRADEBE MEDIO AMBIENTE, S.L. Y SOCIEDADES DEPENDIENTES**  
Informe de Gestión correspondiente al ejercicio terminado el 31 de diciembre de 2018

**3. CAMBIOS EN CRITERIOS CONTABLES Y CORRECCIÓN DE ERRORES**

Errores 2018

Las cuentas anuales del ejercicio 2018 incluyen ajustes en la sociedad omaní TRADEBE SERVICES LLC y en el perímetro de consolidación global como consecuencia de errores de ejercicios anteriores detectados en el ejercicio actual que ascienden en su conjunto a 1.095 miles de euros.

Los errores corresponden a un defecto de provisión de desmantelamiento y a un defecto de amortización.

A continuación se detallan los mencionados cambios de criterio y errores detectados en el ejercicio:

(Miles de euros)	Ejercicio 2016 y anteriores	Ejercicio 2017	Total
Ajuste amortización de inmovilizado material	(500)	-	(500)
Ajuste costes desmantelamiento	-	(595)	(595)
	<b>(500)</b>	<b>(595)</b>	<b>(1.095)</b>

Las correcciones realizadas en las cifras comparativas de cada una de las partidas de los documentos que integran las cuentas anuales son las siguientes:

- Balance al 31 de diciembre de 2017:

(Miles de euros)	Debe / (Haber)
Instalaciones técnicas y otro inmovilizado material – Disminución	(500)
Otro inmovilizado intangible – Aumento	275
Clientes por ventas y prestaciones de servicios – Disminución	(180)
Reservas – Disminución	500
Resultado del ejercicio – Disminución	595
Provisiones a largo plazo – Aumento	(507)
Otros acreedores – Aumento	(183)
	-

- Cuenta de pérdidas y ganancias correspondiente al ejercicio anual terminado el 31 de diciembre de 2017:

(Miles de euros)	Ingreso / (Gasto)
Ventas – Disminución	(180)
Sueldos, salarios y asimilados – Aumento	(183)
Amortización del inmovilizado – Aumento	(232)
<b>Resultado del ejercicio</b>	<b>(595)</b>

- Estado de flujos de efectivo correspondiente al ejercicio anual terminado el 31 de diciembre de 2017:

(Miles de euros)	Debe / (Haber)		Total
	Reservas y Resultados de ejercicios anteriores	Resultado del ejercicio atribuido a la sociedad dominante	
Saldo ajustado, inicio del ejercicio 2017	-	-	-
Movimientos del ejercicio 2017	500	595	1.095
Saldo ajustado, inicio del año 2018	500	595	1.095

*Handwritten notes:*  
T  
mev  
ve  
oe  
9

**GRUPO TRADEBE MEDIO AMBIENTE, S.L. Y SOCIEDADES DEPENDIENTES**  
**Informe de Gestión correspondiente al ejercicio terminado el 31 de diciembre de 2018**

Los gastos de desarrollo se amortizan durante su vida útil estimada de 5 años. El Grupo ha elaborado un estudio de viabilidad que demuestra que la recuperabilidad del activo y su capacidad de generar beneficios en el futuro son de 5 años.

Cuando existen dudas razonables sobre el éxito técnico o la rentabilidad económico-comercial de los proyectos activados, los importes registrados en el activo se imputan directamente a pérdidas del ejercicio.

Patentes

Las patentes se pueden utilizar durante un periodo de 10 años, por lo que se amortizan linealmente en dicho periodo.

Licencias

Las licencias para el uso de propiedad intelectual se pueden utilizar durante un periodo inicial de 10 años, dependiendo del tipo de licencia. Este periodo inicial se puede renovar a la elección del Grupo sin ningún tipo de coste, siempre que se cumplan las condiciones de la licencia, por lo que hasta el ejercicio 2015 se estimó que tenían una vida útil indefinida y, conforme a lo dispuesto en el Plan General de Contabilidad aprobado por el Real Decreto 1514/2007 no se amortizaban.

Conforme a lo dispuesto en la disposición transitoria única del Real Decreto 602/2016, de 2 de diciembre, con efectos desde el 1 de enero de 2016 estos activos son amortizados de forma prospectiva linealmente en un plazo de 10 años.

Aplicaciones informáticas

Esta partida incluye los costes incurridos en relación con las aplicaciones informáticas desarrolladas por el propio Grupo que cumplen las condiciones indicadas anteriormente para la activación de los gastos de desarrollo, así como los costes de las adquiridas a terceros. Su amortización se realiza de forma lineal a largo de su vida útil estimada de 4 años.

Los gastos del personal propio que ha trabajado en el desarrollo de las aplicaciones informáticas se incluyen como mayor coste de las mismas, con abono al epígrafe "Trabajos realizados por la empresa para su activo" de la cuenta de pérdidas y ganancias.

Las reparaciones que no representan una ampliación de la vida útil y los costes de mantenimiento son cargados en la cuenta de pérdidas y ganancias en el ejercicio en que se producen.

**4.3 Inmovilizaciones materiales**

Los bienes comprendidos en el inmovilizado material se hallan valorados por su precio de adquisición, minorado por la amortización acumulada y por las posibles pérdidas por deterioro de su valor, e incluyen el valor de la actualización legal practicada de acuerdo con lo establecido en el Real Decreto-Ley 7/1996, de 7 de junio.

Se incluyen en el precio de adquisición los gastos financieros de financiación específica o genérica devengados antes de la puesta en condiciones de funcionamiento de aquellos activos que necesitan más de un año para estar en condiciones de uso.

Para los contratos de arrendamiento en los cuales, en base al análisis de la naturaleza del acuerdo y de las condiciones del mismo, se deduzca que se han transferido al Grupo sustancialmente todos los riesgos y beneficios inherentes a la propiedad del activo objeto del contrato, dicho contrato se califica como arrendamiento financiero, y por tanto, la propiedad adquirida mediante estos arrendamientos se contabiliza por su naturaleza en el inmovilizado material por un importe equivalente al menor de su valor razonable y el valor presente de los pagos mínimos establecidos al comienzo del contrato de arrendamiento, menos la depreciación acumulada y cualquier pérdida por deterioro experimentada.

**GRUPO TRADEBE MEDIO AMBIENTE, S.L. Y SOCIEDADES DEPENDIENTES**  
**Informe de Gestión correspondiente al ejercicio terminado el 31 de diciembre de 2018**

Para la valoración de las inversiones inmobiliarias se utilizan los criterios del inmovilizado material.

#### **4.6 Arrendamientos**

Los contratos se califican como arrendamientos financieros cuando de sus condiciones económicas se deduce que se transfieren al arrendatario sustancialmente todos los riesgos y beneficios inherentes a la propiedad del activo objeto del contrato. En caso contrario, los contratos se clasifican como arrendamientos operativos.

Los activos adquiridos mediante arrendamiento financiero se registran de acuerdo con su naturaleza, por el menor entre el valor razonable del activo y el valor actual al inicio del arrendamiento de los pagos mínimos acordados, incluida la opción de compra, contabilizándose un pasivo financiero por el mismo importe. Los pagos realizados por el arrendamiento se distribuyen entre los gastos financieros y la reducción del pasivo. La carga financiera total del contrato se imputa a la cuenta de pérdidas y ganancias del ejercicio en que se devenga, aplicando el método del tipo de interés efectivo. A los activos se les aplican los mismos criterios de amortización, deterioro y baja que al resto de activos de su naturaleza.

Los pagos por arrendamientos operativos se registran como gastos en la cuenta de pérdidas y ganancias cuando se devengan.

#### **4.7 Activos financieros**

##### Clasificación y valoración

##### *Préstamos y partidas a cobrar*

En esta categoría se registran los créditos por operaciones comerciales y no comerciales, que incluyen los activos financieros cuyos cobros son de cuantía determinada o determinable, que no se negocian en un mercado activo y para los que se estima recuperar todo el desembolso realizado por el Grupo, salvo, en su caso, por razones imputables a la solvencia del deudor.

En su reconocimiento inicial en el balance, se registran por su valor razonable, que, salvo evidencia en contrario, es el precio de la transacción, que equivale al valor razonable de la contraprestación entregada más los costes de transacción que les sean directamente atribuibles.

Tras su reconocimiento inicial, estos activos financieros se valoran a su coste amortizado.

No obstante, los créditos por operaciones comerciales con vencimiento no superior a un año y que no tienen un tipo de interés contractual, así como los anticipos y créditos al personal, los dividendos a cobrar y los desembolsos exigidos sobre instrumentos de patrimonio, cuyo importe se espera recibir en el corto plazo, se valoran inicial y posteriormente por su valor nominal, cuando el efecto de no actualizar los flujos de efectivo no es significativo.

##### *Inversiones mantenidas hasta el vencimiento*

Incluyen los valores representativos de deuda con una fecha de vencimiento fijada, con cobros de cuantía determinada o determinable, que se negocian en un mercado activo y para los que el Grupo tiene la intención efectiva y la capacidad financiera de conservarlos hasta su vencimiento.

En su reconocimiento inicial en el balance, se registran por su valor razonable, que, salvo evidencia en contrario, es el precio de la transacción, que equivale al valor razonable de la contraprestación entregada más los costes de transacción que les sean directamente atribuibles.

Tras su reconocimiento inicial, estos activos financieros se valoran a su coste amortizado.

**GRUPO TRADEBE MEDIO AMBIENTE, S.L. Y SOCIEDADES DEPENDIENTES**  
**Informe de Gestión correspondiente al ejercicio terminado el 31 de diciembre de 2018**

La diferencia entre la contraprestación recibida neta de los costes de transacción atribuibles, considerando cualquier nuevo activo obtenido menos cualquier pasivo asumido, y el valor en libros del activo financiero transferido, más cualquier importe acumulado que se haya reconocido directamente en el patrimonio neto, determina la ganancia o pérdida surgida al dar de baja el activo financiero y forma parte del resultado del ejercicio en que se produce.

El Grupo no da de baja los activos financieros en las cesiones en las que retiene sustancialmente los riesgos y beneficios inherentes a su propiedad, tales como el descuento de efectos, las operaciones de factoring, las ventas de activos financieros con pacto de recompra a un precio fijo o al precio de venta más un interés y las titulaciones de activos financieros en las que el Grupo retiene financiaciones subordinadas u otro tipo de garantías que absorben sustancialmente todas las pérdidas esperadas. En estos casos, el Grupo reconoce un pasivo financiero por un importe igual a la contraprestación recibida.

*Intereses y dividendos recibidos de activos financieros*

Los intereses y dividendos de activos financieros devengados con posterioridad al momento de la adquisición se registran como ingresos en la cuenta de pérdidas y ganancias. Los intereses se reconocen utilizando el método del tipo de interés efectivo y los dividendos cuando se declara el derecho a recibirlos.

A estos efectos, en la valoración inicial de los activos financieros se registran de forma independiente, atendiendo a su vencimiento, el importe de los intereses explícitos devengados y no vencidos en dicho momento, así como el importe de los dividendos acordados por el órgano competente hasta el momento de la adquisición. Se entiende por intereses explícitos aquellos que se obtienen de aplicar el tipo de interés contractual del instrumento financiero.

Asimismo, cuando los dividendos distribuidos proceden inequívocamente de resultados generados con anterioridad a la fecha de adquisición porque se hayan distribuido importes superiores a los beneficios generados por la participada desde la adquisición, no se reconocen como ingresos, y minoran el valor contable de la inversión.

**4.8 Deterioro del valor de los activos financieros**

El valor en libros de los activos financieros se corrige por el Grupo con cargo a la cuenta de pérdidas y ganancias cuando existe una evidencia objetiva de que se ha producido una pérdida por deterioro.

Para determinar las pérdidas por deterioro de los activos financieros, el Grupo evalúa las posibles pérdidas tanto de los activos individuales, como de los grupos de activos con características de riesgo similares.

*Instrumentos de deuda*

Existe una evidencia objetiva de deterioro en los instrumentos de deuda, entendidos como las cuentas a cobrar, los créditos y los valores representativos de deuda, cuando después de su reconocimiento inicial ocurre un evento que supone un impacto negativo en sus flujos de efectivo estimados futuros.

El Grupo considera como activos deteriorados (activos dudosos) aquellos instrumentos de deuda para los que existen evidencias objetivas de deterioro, que hacen referencia fundamentalmente a la existencia de impagos, incumplimientos, refinanciaciones y a la existencia de datos que evidencien la posibilidad de no recuperar la totalidad de los flujos futuros pactados o que se produzca un retraso en su cobro. Para los deudores comerciales y otras cuentas a cobrar, el Grupo considera como activos dudosos aquellos saldos que tienen partidas vencidas a más de seis meses para las que no existe seguridad de su cobro y los saldos de empresas que han solicitado un concurso de acreedores.

En el caso de los activos financieros valorados a su coste amortizado, el importe de las pérdidas por deterioro es igual a la diferencia entre su valor en libros y el valor actual de los flujos de efectivo futuros que se estima van a generar, descontados al tipo de interés efectivo existente en el momento del reconocimiento inicial del activo. Para los activos financieros a tipo de interés variable se utiliza el tipo de interés efectivo a la fecha de cierre de las cuentas anuales. El Grupo considera para los instrumentos

**GRUPO TRADEBE MEDIO AMBIENTE, S.L. Y SOCIEDADES DEPENDIENTES**  
**Informe de Gestión correspondiente al ejercicio terminado el 31 de diciembre de 2018**

asimismo cualquier activo cedido diferente del efectivo o pasivo asumido, se reconoce en la cuenta de pérdidas y ganancias del ejercicio en que tenga lugar.

#### **4.10 Instrumentos financieros derivados**

El Grupo realiza operaciones de cobertura de flujos de efectivo de los préstamos recibidos a tipo de interés variable.

Sólo se designan como operaciones de cobertura aquellas que eliminan eficazmente algún riesgo inherente al elemento o posición cubierta durante todo el plazo previsto de cobertura, lo que implica que desde su contratación se espera que ésta actúe con un alto grado de eficacia (eficacia prospectiva) y que exista una evidencia suficiente de que la cobertura ha sido eficaz durante la vida del elemento o posición cubierta (eficacia retrospectiva).

Las operaciones de cobertura se documentan de forma adecuada, incluyendo la forma en que se espera conseguir y medir su eficacia, de acuerdo con la política de gestión de riesgos del Grupo.

Para medir la eficacia de las coberturas el Grupo realiza pruebas para verificar que las diferencias producidas por las variaciones del valor de los flujos del elemento cubierto y su cobertura se mantienen dentro de un rango de variación del 80% al 125% a lo largo de la vida de las operaciones, cumpliendo así las previsiones establecidas en el momento de la contratación.

Cuando en algún momento deja de cumplirse esta relación, las operaciones de cobertura dejan de ser tratadas como tales y son reclasificadas a derivados de negociación.

A efectos de su valoración, el Grupo clasifica las operaciones de cobertura realizadas en:

- Coberturas de valor razonable: Cubren el riesgo a las variaciones en el valor razonable de las cuentas a cobrar por modificaciones en los tipos de cambio. Las variaciones producidas por las diferencias de cambio, tanto en el valor del instrumento de cobertura como del elemento cubierto, se registran en la cuenta de pérdidas y ganancias.
- Coberturas de flujos de efectivo: Cubren la exposición al riesgo de la variación en los flujos de efectivo atribuibles a cambios en los tipos de interés de los préstamos recibidos. Para cambiar los tipos variables por tipos fijos se contratan permutas financieras. La parte de la ganancia o la pérdida del instrumento de cobertura, que se ha determinado como cobertura eficaz, se reconoce transitoriamente en el patrimonio neto, imputándose a la cuenta de pérdidas y ganancias en el ejercicio o ejercicios en los que la operación cubierta afecta al resultado.
- Cobertura de la inversión neta en una entidad extranjera: Cubre el riesgo de tipo de cambio de la inversión neta en las filiales de Estados Unidos. La cobertura se realiza mediante un crédito en dólares. Los cambios de valor del instrumento de cobertura se reconocen transitoriamente en el patrimonio neto, imputándose a la cuenta de pérdidas y ganancias en el ejercicio o ejercicios en que se produzca la enajenación o disposición de la inversión en la sucursal.

#### **4.11 Existencias**

Las existencias se valoran a su precio de adquisición o coste de producción. El precio de adquisición incluye el importe facturado por el vendedor, después de deducir cualquier descuento, rebaja en el precio u otras partidas similares, y todos los gastos adicionales producidos hasta que los bienes se hallan ubicados para su venta, tales como transportes, aranceles de aduanas, seguros y otros directamente atribuibles a la adquisición de las existencias. El coste de producción se determina añadiendo al precio de adquisición de las materias primas y otras materias consumibles, los costes directamente imputables al producto. También se incluye la parte que razonablemente corresponde de los costes indirectamente imputables a los productos, en la medida en que tales costes corresponden al periodo de fabricación, elaboración o construcción, en los que se haya incurrido al ubicarlos para su venta y se basan en el nivel de utilización de la capacidad normal de trabajo de los medios de producción.

**GRUPO TRADEBE MEDIO AMBIENTE, S.L. Y SOCIEDADES DEPENDIENTES**  
**Informe de Gestión correspondiente al ejercicio terminado el 31 de diciembre de 2018**

En la fecha de cierre de cada ejercicio el Grupo evalúa los activos por impuestos diferidos reconocidos y aquellos que no se han reconocido anteriormente. En base a tal evaluación, el Grupo procede a dar de baja un activo reconocido anteriormente si ya no resulta probable su recuperación, o procede a registrar cualquier activo por impuesto diferido no reconocido anteriormente siempre que resulte probable que el Grupo disponga de ganancias fiscales futuras que permitan su aplicación.

Los activos y pasivos por impuesto diferido se valoran a los tipos de gravamen esperados en el momento de su reversión, según la normativa vigente aprobada, y de acuerdo con la forma en que racionalmente se espera recuperar o pagar el activo o pasivo por impuesto diferido.

Los activos y pasivos por impuesto diferido no se descuentan y se clasifican como activos y pasivos no corrientes, independientemente de la fecha esperada de realización o liquidación.

#### **4.14 Transacciones en moneda extranjera**

La moneda de presentación del Grupo es el euro.

Las transacciones en moneda extranjera se valoraran, inicialmente, mediante la aplicación al importe en moneda extranjera del tipo de cambio de la fecha de la transacción.

Al cierre del ejercicio se valoran aplicando el tipo de cambio de cierre reconociendo en la cuenta de pérdidas y ganancias la diferencia de cambio, tanto positiva como negativa.

Los activos y pasivos monetarios denominados en moneda extranjera se convierten al tipo de cambio de contado vigente en la fecha del balance. Las diferencias de cambio, tanto positivas como negativas, que se originen en este proceso, así como las que se produzcan al liquidar dichos elementos patrimoniales, se reconocen en la cuenta de pérdidas y ganancias del ejercicio en el que se producen.

#### **4.15 Ingresos y gastos**

Los ingresos y gastos se imputan en función del criterio del devengo; es decir, cuando se produce la corriente real de bienes y servicios que los mismos representan, con independencia del momento en que se produzca la corriente monetaria o financiera derivada de ellos. No obstante, aquellas sociedades cuya actividad productiva se centra en el tratamiento y gestión de residuos reconocen el ingreso en el momento en que éstos son recibidos en almacén, registrando en la cuenta Ajustes por periodificación de pasivo una estimación de los costes a incurrir en el tratamiento de aquellos residuos facturados y no tratados al cierre de cada ejercicio.

El criterio de reconocimiento de ingresos por servicios que mantiene la sociedad TDB FAWLEY es el de contabilizar generalmente el ingreso cuando se produce el coste asociado de tratamiento del residuo. El residuo recibido de clientes que no ha sido procesado es reconocido como ingreso diferido dado que es improbable que este se devuelva.

El criterio de reconocimiento de ingresos por servicios que mantiene la sociedad Tradebe Capital Corporation y sociedades dependientes es el de contabilizar el ingreso en función de que se produzca el coste asociado de tratamiento, disposición y transporte del residuo. Los residuos pendientes de tratar a cierre del ejercicio se contabilizan como ingresos anticipados y sus costes de tratamiento se activan en cumplimiento de la norma de reconocimiento que establece que cuando el resultado de una transacción que implique la prestación de servicios no pueda ser estimado de forma fiable, se reconocerán ingresos solo en la cuantía en que los gastos reconocidos se consideren recuperables. La sociedad TIS realiza servicios a clientes a través de acuerdos cuyo precio está fijado bajo contrato y facturados durante el proceso de tratamiento. Dado que el grado de realización de la transacción, en la fecha de cierre del ejercicio puede ser valorado con fiabilidad, y los costes incurridos y los que quedan por incurrir hasta completarla pueden ser valorados de igual forma, se reconoce el ingreso en función de grado de avance de los costes incurridos hasta la fecha.



**GRUPO TRADEBE MEDIO AMBIENTE, S.L. Y SOCIEDADES DEPENDIENTES**  
**Informe de Gestión correspondiente al ejercicio terminado el 31 de diciembre de 2018**

*Plan de prestación definida*

El Grupo reconoce en balance la diferencia entre el valor actual de las retribuciones comprometidas y el valor razonable de los activos afectos al plan y el importe procedente de costes por servicios pasados todavía no reconocidos. Si de esta diferencia se pone de manifiesto un activo, su valoración no puede superar el valor actual de las prestaciones económicas que pueden retornar al Grupo en forma de reembolsos directos o en forma de menores contribuciones futuras, más, en su caso, la parte pendiente de imputar a resultados de los costes por servicios pasados no reconocidos.

**4.19 Subvenciones, donaciones y legados**

Las subvenciones se califican como no reintegrables cuando se han cumplido las condiciones establecidas para su concesión, registrándose en ese momento directamente en el patrimonio neto, una vez deducido el efecto impositivo correspondiente.

Las subvenciones reintegrables se registran como pasivos del Grupo hasta que adquieren la condición de no reintegrables, no registrándose ningún ingreso hasta dicho momento.

Las subvenciones recibidas para financiar gastos específicos se imputan a la cuenta de pérdidas y ganancias del ejercicio en el que se devenguen los gastos que están financiando. Las subvenciones recibidas para adquirir activos materiales se imputan como ingresos del ejercicio en proporción a su amortización.

**4.20 Operaciones Interrumpidas**

El Grupo ha clasificado como operaciones interrumpidas las líneas de negocio o sociedades que ha decidido discontinuar y enajenar. Los ingresos y gastos de estas actividades se incluyen por un importe único, una vez deducido el efecto impositivo, en el epígrafe "Resultado del ejercicio procedente de operaciones interrumpidas neto de impuestos".

**4.21 Activos no corrientes mantenidos para la venta**

El Grupo clasifica en el epígrafe de "Activos no corrientes mantenidos para la venta" aquellos activos cuyo valor contable se va a recuperar fundamentalmente a través de su venta, en lugar de por su uso continuado, cuando cumplen los siguientes requisitos:

- Están disponibles en sus condiciones actuales para su venta inmediata, sujetos a los términos usuales y habituales para su venta.
- Su venta es altamente probable.

Los activos no corrientes mantenidos para la venta se valoran al menor de su valor contable y su valor razonable menos los costes de venta, excepto los activos por impuesto diferido. Estos activos no se amortizan y, en caso de que sea necesario, se dotan las oportunas correcciones valorativas de forma que el valor contable no exceda el valor razonable menos los costes de venta.

Los pasivos vinculados se clasifican en el epígrafe "Pasivos vinculados con activos no corrientes mantenidos para la venta".

**GRUPO TRADEBE MEDIO AMBIENTE, S.L. Y SOCIEDADES DEPENDIENTES**  
Informe de Gestión correspondiente al ejercicio terminado el 31 de diciembre de 2018

**5. COMBINACIONES DE NEGOCIO**

Combinación de negocios reconocida en las cuentas anuales del ejercicio 2018:

➤ **Adquisición de HOLLYWELL HOLDINGS LIMITED, LABWASTE LIMITED y RECHEM LIMITED**

Con fecha 2 de enero de 2018, TRADEBE ENVIRONMENTAL SERVICES LIMITED adquirió el 100% de las sociedades HOLLYWELL HOLDINGS LIMITED, LABWASTE LIMITED y RECHEM LIMITED.

Con sede central en Hinckley, Leicestershire, Labwaste opera uno de los más completos centros de transferencia de residuos peligrosos del Reino Unido, y dispone de una flota especializada. Dispone de una gran base de clientes en Inglaterra, Gales y Escocia, ofreciendo servicios de recogida de residuos de laboratorio, incluyendo la evaluación técnica de los mismos, etiquetado, embalaje, almacenamiento y transporte hasta su eliminación final.

Los resultados de las operaciones de las sociedades han sido incluidos en las cuentas anuales del ejercicio 2018 a partir del momento de su adquisición.

La forma jurídica empleada para llevar a cabo la combinación fue la adquisición de acciones.

El siguiente cuadro resume la contraprestación pagada y el valor razonable de los activos adquiridos y los pasivos asumidos a la fecha de adquisición:

	Miles de euros	Miles de libras
Pago en el momento de la adquisición	1.485	1.321
Pago aplazado	719	640
<b>Total contraprestación</b>	<b>2.204</b>	<b>1.961</b>

Importes reconocidos de los activos adquiridos y los pasivos asumidos:

	Miles de euros	Miles de libras
Caja	1	1
Pagos anticipados y otros activos	1.114	991
Inmovilizado material	460	409
<b>Total activos adquiridos</b>	<b>1.575</b>	<b>1.401</b>
Cuentas a pagar y otros pasivos	573	510
<b>Total pasivos asumidos</b>	<b>573</b>	<b>510</b>

No se han identificado diferencias significativas entre los valores contables del negocio adquirido, que durante el ejercicio ascendieron a 1.002 miles de euros (891 miles de libras) y sus valores razonables.

El fondo de comercio de consolidación resultante asciende a 1.202 miles de euros (1.070 miles de libras) a fecha de adquisición.

El Grupo no tenía participaciones de la empresa adquirida de forma previa a la combinación de negocios.

El importe neto de la cifra de negocios y el resultado imputable a la combinación desde la fecha de adquisición hasta el 31 de diciembre de 2018 han sido los siguientes:

	Miles de euros	Miles de libras
Ingresos del 1 de enero hasta el 2 de enero	-	-
Resultado del 1 de enero hasta el 2 de enero	-	-
Ingresos del 2 de enero al 31 de diciembre	3.831	3.389
Resultado del 2 de enero al 31 de diciembre	281	242
<b>Total ingresos del ejercicio de la sociedad</b>	<b>3.831</b>	<b>3.389</b>
<b>Total resultado del ejercicio de la sociedad</b>	<b>281</b>	<b>242</b>

**GRUPO TRADEBE MEDIO AMBIENTE, S.L. Y SOCIEDADES DEPENDIENTES**  
**Informe de Gestión correspondiente al ejercicio terminado el 31 de diciembre de 2018**

Importes reconocidos de los activos adquiridos y los pasivos asumidos:

	Miles de euros	Miles de libras
Caja	58	51
Cuentas a cobrar	7.135	6.255
Pagos anticipados y otros activos	878	770
Inmovilizado material	3.964	3.476
Inmovilizado inmaterial	-	-
<b>Total activos adquiridos</b>	<b>12.035</b>	<b>10.552</b>
Cuentas a pagar y otros pasivos	4.002	3.509
<b>Total pasivos asumidos</b>	<b>4.002</b>	<b>3.509</b>

No se han identificado diferencias significativas entre los valores contables del negocio adquirido, que durante el ejercicio ascendieron a 8.033 miles de euros (7.043 miles de libras) y sus valores razonables.

El fondo de comercio de consolidación resultante asciende a 1.940 miles de euros (1.701 miles de libras) a fecha de adquisición.

El Grupo no tenía participaciones de la empresa adquirida de forma previa a la combinación de negocios.

El importe neto de la cifra de negocios y el resultado imputable a la combinación desde la fecha de adquisición hasta el 31 de diciembre de 2018 han sido los siguientes:

	Miles de euros	Miles de libras
Ingresos del 1 de enero hasta el 31 de mayo	10.383	9.134
Resultado del 1 de enero hasta el 31 de Mayo	157	139
Ingresos del 1 de junio al 31 de diciembre	15.180	13.481
Resultado del 1 de junio al 31 de diciembre	1.224	1.092
<b>Total ingresos del ejercicio de la sociedad</b>	<b>25.563</b>	<b>22.615</b>
<b>Total resultado del ejercicio de la sociedad</b>	<b>1.381</b>	<b>1.231</b>

➤ **Adquisición de MAGMA TRATAMIENTOS S.L.U. y MAGMA GESTIÓN MEDIOAMBIENTAL, S.L.U**

Con fecha 23 de julio de 2018 las sociedades TRADEBE VALDILECHA, S.L. y LUNAGUA, S.L. adquirieron el 100% de las sociedades MAGMA TRATAMIENTOS, S.L.U. y su filial MAGMA GESTIÓN MEDIOAMBIENTAL, S.L.

Las sociedades adquiridas desarrollan una actividad similar a la del resto del Grupo, siendo las actividades principales la gestión, tratamiento y valorización de residuos industriales.

Los resultados de las operaciones de las sociedades han sido incluidos en las cuentas anuales del ejercicio 2018 a partir del momento de su adquisición.

La forma jurídica empleada para llevar a cabo la combinación fue la adquisición de acciones.

El siguiente cuadro resume la contraprestación pagada y el valor razonable de los activos adquiridos y los pasivos asumidos a la fecha de adquisición:

	Miles de euros
Pago en el momento de la adquisición	738
Pago aplazado	-
<b>Total contraprestación</b>	<b>738</b>

**GRUPO TRADEBE MEDIO AMBIENTE, S.L. Y SOCIEDADES DEPENDIENTES**  
**Informe de Gestión correspondiente al ejercicio terminado el 31 de diciembre de 2018**

Importes reconocidos de los activos adquiridos y los pasivos asumidos:

	Miles de euros
Caja	1.252
Cuentas a cobrar	735
Pagos anticipados y otros activos	110
Inmovilizado material	5.357
Inversiones inmobiliarias	(70)
<b>Total activos adquiridos</b>	<b>7.384</b>
Cuentas a pagar y otros pasivos	5.318
<b>Total pasivos asumidos</b>	<b>5.318</b>

Las diferencias más significativas que se pusieron de manifiesto entre los valores contables del negocio adquirido, que durante el ejercicio ascendieron a 2.066 miles de euros, y sus valores razonables, que ascendieron a 13.731 miles de euros, correspondían a construcciones que no se encontraban registradas en los libros de la adquirida al no cumplirse los criterios para su reconocimiento contable en las cuentas anuales individuales. Dichas valoraciones han sido validadas por un experto independiente. Los activos intangibles capitalizados por la combinación de negocios a fecha de adquisición son los siguientes:

	Miles de euros
Relaciones con los clientes	-
Construcciones	15.553
Marca	-
<b>Total activos reconocidos</b>	<b>15.553</b>
Pasivo por impuesto diferido	3.888
<b>Total pasivos reconocidos</b>	<b>3.888</b>
<b>Activos netos reconocidos</b>	<b>11.665</b>

La diferencia entre el precio de adquisición y el valor razonable de los activos y pasivos adquiridos ha dado lugar a una diferencia negativa de combinaciones de negocio por un importe de 2.212 miles de euros que se ha considerado como un ingreso del ejercicio registrado en la Cuenta de Pérdidas y Ganancias, en el epígrafe "Diferencia negativa en combinaciones de negocio". A pesar de que el precio de adquisición sea inferior a los activos netos de la sociedad, no se ha considerado necesario el deterioro de las partidas del activo, ni la contabilización de pasivos adicionales.

El Grupo no tenía participaciones de la empresa adquirida de forma previa a la combinación de negocios.

El importe neto de la cifra de negocios y el resultado imputable a la combinación desde la fecha de adquisición hasta el 31 de diciembre de 2018 han sido los siguientes:

	Miles de euros
Ingresos del 1 de enero hasta el 23 de julio	1.447
Resultado del 1 de enero hasta el 23 de julio	339
Ingresos del 24 de julio al 31 de diciembre	1.743
Resultado del 24 de julio al 31 de diciembre	432
<b>Total ingresos del ejercicio de la sociedad</b>	<b>3.190</b>
<b>Total resultado del ejercicio de la sociedad</b>	<b>771</b>

➤ **Adquisición de VALORIZACIÓN ENERGÉTICA DE GAS DE VERTEDERO, S.L.**

Con fecha 23 de julio de 2018 las sociedades TRADEBE VALDILECHA, S.L. y LUNAGUA, S.L. adquirieron el 100% de la sociedad VALORIZACIÓN ENERGÉTICA DE GAS DE VERTEDERO, S.L. La sociedad adquirida desarrolla una actividad similar a la del resto del Grupo, siendo la actividad principal la desgasificación de vertederos para la generación de energía eléctrica.

Los resultados de las operaciones de la sociedad han sido incluidos en las cuentas anuales del ejercicio 2018 a partir del momento de su adquisición.

La forma jurídica empleada para llevar a cabo la combinación fue la adquisición de acciones.

**GRUPO TRADEBE MEDIO AMBIENTE, S.L. Y SOCIEDADES DEPENDIENTES**  
**Informe de Gestión correspondiente al ejercicio terminado el 31 de diciembre de 2018**

El siguiente cuadro resume la contraprestación pagada y el valor razonable de los activos adquiridos y los pasivos asumidos a la fecha de adquisición:

	<b>Miles de euros</b>
Pago en el momento de la adquisición	22.443
Pago aplazado	-
<b>Total contraprestación</b>	<b>22.443</b>

Importes reconocidos de los activos adquiridos y los pasivos asumidos:

	<b>Miles de euros</b>
Caja	3.487
Cuentas a cobrar	4.119
Pagos anticipados y otros activos	1.123
Inmovilizado inmaterial	15
Inmovilizado material	10.065
Inversiones inmobiliarias	1.881
<b>Total activos adquiridos</b>	<b>20.690</b>
Cuentas a pagar y otros pasivos	10.276
<b>Total pasivos asumidos</b>	<b>10.276</b>

Las diferencias más significativas que se pusieron de manifiesto entre los valores contables del negocio adquirido, que durante el ejercicio ascendieron a 10.414 miles de euros, y sus valores razonables, que ascendieron a 22.198 miles de euros, correspondían a construcciones que no se encontraban registradas en los libros de la adquirida al no cumplirse los criterios para su reconocimiento contable en las cuentas anuales individuales. Dichas valoraciones han sido validadas por un experto independiente. Los activos intangibles capitalizados por la combinación de negocios a fecha de adquisición son los siguientes:

	<b>Miles de euros</b>
Relaciones con los clientes	-
Construcciones	15.712
Marca	-
<b>Total activos reconocidos</b>	<b>12.230</b>
Pasivo por impuesto diferido	3.928
<b>Total pasivos reconocidos</b>	<b>3.928</b>
<b>Activos netos reconocidos</b>	<b>11.784</b>

El fondo de comercio de consolidación resultante asciende a 245 miles de euros a fecha de adquisición.

El Grupo no tenía participaciones de la empresa adquirida de forma previa a la combinación de negocios.

El importe neto de la cifra de negocios y el resultado imputable a la combinación desde la fecha de adquisición hasta el 31 de diciembre de 2018 han sido los siguientes:

	<b>Miles de euros</b>
Ingresos del 1 de enero hasta el 23 de julio	5.192
Resultado del 1 de enero hasta el 23 de julio	1.379
Ingresos del 24 de julio al 31 de diciembre	4.482
Resultado del 24 de julio al 31 de diciembre	2.420
<b>Total ingresos del ejercicio de la sociedad</b>	<b>9.674</b>
<b>Total resultado del ejercicio de la sociedad</b>	<b>3.799</b>

**GRUPO TRADEBE MEDIO AMBIENTE, S.L. Y SOCIEDADES DEPENDIENTES**  
**Informe de Gestión correspondiente al ejercicio terminado el 31 de diciembre de 2018**

➤ **Fusión de GRUPO TRADEBE MEDIO AMBIENTE, S.L. y GGESTSGPS, S.L.**

Con fecha 30 de julio de 2018 se aprobó por parte de los accionistas la fusión por absorción de las sociedades GRUPO TRADEBE MEDIO AMBIENTE, S.L. (de ahora en adelante GTMA) y GGESTSGPS, S.L. (de ahora en adelante GGEST) ambas dedicadas a las actividades de servicios holding, en los siguientes términos:

- La fecha de efecto de la fusión fue 1 de enero de 2018.
- La operación de fusión se realizó mediante la absorción por GTMA de GGEST, produciéndose la disolución sin liquidación de la mercantil GGEST y con la consiguiente transmisión en bloque de su patrimonio a la sociedad absorbente GTMA y la adquisición a título universal de todos los derechos y obligaciones de la absorbida.
- La fusión se realizó en una unidad de acto y no se procedió a realizar aumento de capital social.
- Con esta operación se pretendía simplificar la estructura del grupo al que pertenecen ambas sociedades, con la consiguiente reducción de costes y eliminación de solapamientos derivados de la estructura societaria existente hasta entonces, respondiendo a la voluntad de optimizar la gestión de la sociedad absorbente, agilizando la toma de decisiones en función de diferentes proyectos de negocio.
- El total de activos y el total de pasivos integrados ascendieron a 6.487 miles de euros y 1.012 miles de euros, respectivamente. Dichos activos y pasivos fueron reconocidos a su valor en libros anteriores a la fusión de acuerdo a la norma de valoración 4 de la presente memoria. Por lo tanto, al tratarse de la fusión de un negocio entre empresas de un subgrupo en la que interviene la empresa dominante del mismo, no se aplicó el valor razonable en la valoración de activos y pasivos de acuerdo a la modificación introducida a la Norma de Registro y Valoración 21 del Plan General de Contabilidad (RD1514/2010) referente, entre otras, a operación de fusión y escisión entre empresas del grupo, mediante el RD1159/2010.
- La combinación de negocios no generó fondo de comercio alguno.

➤ **Fusión de TECNOAMBIENTE, S.L.U. y CONTROL Y CALIDAD DE AGUAS POTABLES, S.L.**

Con fecha 3 de Diciembre de 2018 se aprobó por parte de los accionistas la fusión de las sociedades TECNOAMBIENTE S.L.U. (de ahora en adelante TECNOAMBIENTE), y CONTROL Y CALIDAD DE AGUAS POTABLES (de ahora en adelante CYCAP) ambas dedicadas a servicios medioambientales, en los siguientes términos:

- La fecha de efecto de la fusión fue 1 de enero de 2018.
- La operación de fusión se realizó mediante la absorción por TECNOAMBIENTE de CYCAP, produciéndose la disolución sin liquidación de la mercantil CYCAP y con la consiguiente transmisión en bloque de su patrimonio a la sociedad absorbente TECNOAMBIENTE y la adquisición a título universal de todos los derechos y obligaciones de la absorbida.
- La fusión se realizó en una unidad de acto y no se procedió a realizar aumento de capital social.
- Con esta operación se pretendía, entre otros aspectos, simplificar la estructura del grupo al que ambas sociedades pertenecían, su gestión y su presentación a clientes; potenciales socios en proyectos, instituciones de crédito y otros agentes financiadores. La fusión de las actividades de las dos entidades en únicamente una, facilitará la entrada en proyectos y clientes, con independencia del sector en el que se generen, ofreciéndole la totalidad de los servicios que venían prestando las sociedades participantes en la fusión y aumentando la posibilidades de contratación, y culminaría desde el punto de vista mercantil y societario, la formalización de la integración de funciones y necesidades que, en parte, ya se daba antes de la fusión.
- El total de activos y el total de pasivos integrados ascendieron a 450 miles de euros y 234 miles de euros, respectivamente. Dichos activos y pasivos fueron reconocidos a su valor en libros anteriores a la fusión de acuerdo a la norma de valoración 4 de la presente memoria. Por lo tanto, al tratarse de la fusión de un negocio entre empresas de un subgrupo en la que interviene la empresa dominante del mismo, no se aplicó el valor razonable en la valoración de activos y pasivos de acuerdo a la modificación introducida a la Norma de Registro y Valoración 21 del Plan General de Contabilidad (RD1514/2010) referente, entre otras, a operación de fusión y escisión entre empresas del grupo, mediante el RD1159/2010.
- La combinación de negocios no generó fondo de comercio alguno.

**GRUPO TRADEBE MEDIO AMBIENTE, S.L. Y SOCIEDADES DEPENDIENTES**  
**Informe de Gestión correspondiente al ejercicio terminado el 31 de diciembre de 2018**

El fondo de comercio de consolidación resultante asciende a 3.122 miles de euros (3.373 miles de dólares) a fecha de adquisición.

El Grupo no tenía participaciones de la empresa adquirida de forma previa a la combinación negocios.

El importe neto de la cifra de negocios y el resultado imputable a la combinación desde la fecha de adquisición hasta el 31 de diciembre de 2017 han sido los siguientes:

	Miles de euros	Miles de dólares
Ingresos del 1 de enero hasta el 20 de Marzo	2.394	2.545
Resultado del 1 de enero hasta el 20 de Marzo	(299)	(318)
Ingresos del 21 de Marzo al 31 de diciembre	7.916	9.119
Resultado del 21 de Marzo al 31 de diciembre	396	445
<b>Total ingresos del ejercicio de la sociedad</b>	<b>10.310</b>	<b>11.664</b>
<b>Total resultado del ejercicio de la sociedad</b>	<b>97</b>	<b>127</b>

➤ **Adquisición TRADEBE TREATMENT AND RECYCLING OF WISCONSIN LLC**

Con fecha 31 de marzo de 2017, TRADEBE TREATMENT AND RECYCLING, LLC adquirió el 100% de la sociedad: TRADEBE TREATMENT AND RECYCLING OF WISCONSIN LLC (formalmente conocida como BADGER DISPOSAL OF WISCONSIN, LLC)

Los resultados de las operaciones de las sociedades han sido incluidos en las cuentas anuales del ejercicio 2017 a partir del momento de su adquisición.

La sociedad adquirida desarrollan una actividad similar a la del resto del Grupo, siendo las actividades principales: gestionar residuos industriales, servicios de caracterización, labpack y transporte de residuos.

La forma jurídica empleada para llevar a cabo la combinación fue la adquisición de acciones.

El siguiente cuadro resume la contraprestación pagada y el valor razonable de los activos adquiridos y los pasivos asumidos a la fecha de adquisición:

	Miles de euros	Miles de dólares
Pago en el momento de la adquisición	13.400	14.233
Pago aplazado	-	-
<b>Total contraprestación</b>	<b>13.400</b>	<b>14.233</b>

Importes reconocidos de los activos adquiridos y los pasivos asumidos:

	Miles de euros	Miles de dólares
Caja	77	82
Cuentas a cobrar	1.551	1.648
Pagos anticipados y otros activos	25	27
Inmovilizado material	455	483
Inmovilizado inmaterial	-	-
<b>Total activos adquiridos</b>	<b>2.108</b>	<b>2.240</b>
Cuentas a pagar y otros pasivos	1.651	1.754
<b>Total pasivos asumidos</b>	<b>1.651</b>	<b>1.754</b>

Las diferencias más significativas que se pusieron de manifiesto entre los valores contables del negocio adquirido, que durante el ejercicio ascendieron a 457 miles de euros (486 miles de dólares) y sus valores razonables que ascendieron a 9.308 miles de euros (9.888 miles de dólares), correspondían a relaciones con clientes y licencias, activos intangibles que no se encontraban registrados en los libros de la adquirida al no cumplirse los criterios para su reconocimiento contable en las cuentas anuales individuales. Los activos intangibles capitalizados por la combinación de negocios a fecha de adquisición son los siguientes:

**GRUPO TRADEBE MEDIO AMBIENTE, S.L. Y SOCIEDADES DEPENDIENTES**  
**Informe de Gestión correspondiente al ejercicio terminado el 31 de diciembre de 2018**

- La combinación de negocios no generó fondo de comercio alguno.

➤ **Fusión PARUVI GLOBAL SERVICES, S.L.**

Con fecha 16 de Noviembre de 2017 se aprobó por parte de los accionistas la fusión de las sociedades PARUVI GLOBAL SERVICES S.L. (de ahora en adelante PARUVI), y LUNAGUA, S.L. (de ahora en adelante LUNAGUA) ambas dedicadas a servicios medioambientales, en los siguientes términos:

- La fecha de efecto de la fusión fue 1 de Enero de 2017.
- La operación de fusión se realizó mediante la absorción por LUNAGUA de PARUVI, produciéndose la disolución sin liquidación de la mercantil PARUVI y con la consiguiente transmisión en bloque de su patrimonio a la sociedad absorbente LUNAGUA y la adquisición a título universal de todos los derechos y obligaciones de la absorbida.
- La fusión se realizó en una unidad de acto y no se procedió a realizar aumento de capital social.
- Con esta operación se pretendía, entre otros aspectos, unificar la gestión comercial, ofrecer una imagen de mayor solidez y solvencia patrimonial frente a clientes, proveedores y entidades financieras así como simplificar la gestión mercantil de las referidas sociedades, mejorar la imagen fiel de la situación patrimonial del negocio en su conjunto, reducir gastos de administración y mejorar la organización interna de las compañías.
- El total de activos y el total de pasivos integrados ascendieron a 3.491 miles de euros y 3.470 miles de euros, respectivamente. Dichos activos y pasivos fueron reconocidos a su valor en libros anteriores a la fusión de acuerdo a la norma de valoración 4 de la presente memoria. Por lo tanto, al tratarse de la fusión de un negocio entre empresas de un subgrupo en la que interviene la empresa dominante del mismo, no se aplicó el valor razonable en la valoración de activos y pasivos de acuerdo a la modificación introducida a la Norma de Registro y Valoración 21 del Plan General de Contabilidad (RD1514/2010) referente, entre otras, a operación de fusión y escisión entre empresas del grupo, mediante el RD1159/2010.
- La combinación de negocios no generó fondo de comercio alguno.

➤ **Fusión TRADEBE MANAGEMENT, S.L.**

Con fecha 16 de Noviembre de 2017 se aprobó por parte de los accionistas la fusión de las sociedades TRADEBE MANAGEMENT, S.L. (de ahora en adelante TM), y GRUPO TRADEBE MEDIO AMBIENTE, S.L. (de ahora en adelante GTMA) ambas dedicadas a servicios globales del grupo, en los siguientes términos:

- La fecha de efecto de la fusión fue 1 de Enero de 2017.
- La operación de fusión se realizó mediante la absorción por GTMA de TM, produciéndose la disolución sin liquidación de la mercantil TM y con la consiguiente transmisión en bloque de su patrimonio a la sociedad absorbente GTMA y la adquisición a título universal de todos los derechos y obligaciones de la absorbida.
- La fusión se realizó en una unidad de acto y no se procedió a realizar aumento de capital social.
- Con esta operación se pretendía, entre otros aspectos, reunir en una única compañía los servicios globales del grupo (que se prestan de forma general para el conjunto de los perímetros geográficos del grupo) junto con los activos globales del grupo.
- El total de activos y el total de pasivos integrados ascendieron a 2.328 miles de euros y 2.317 miles de euros, respectivamente. Dichos activos y pasivos fueron reconocidos a su valor en libros anteriores a la fusión de acuerdo a la norma de valoración 4 de la presente memoria. Por lo tanto, al tratarse de la fusión de un negocio entre empresas de un subgrupo en la que interviene la empresa dominante del mismo, no se aplicó el valor razonable en la valoración de activos y pasivos de acuerdo a la modificación introducida a la Norma de Registro y Valoración 21 del Plan General de Contabilidad (RD1514/2010) referente, entre otras, a operación de fusión y escisión entre empresas del grupo, mediante el RD1159/2010.
- La combinación de negocios no generó fondo de comercio alguno.



**GRUPO TRADEBE MEDIO AMBIENTE, S.L. Y SOCIEDADES DEPENDIENTES**  
**Informe de Gestión correspondiente al ejercicio terminado el 31 de diciembre de 2018**

(Miles de euros)	Saldo inicial	Altas y dotaciones	Bajas por deterioro	Diferencias de conversión	Saldo final
<b>Ejercicio 2017</b>					
<b>Coste</b>					
CONTROL Y CALIDAD DE AGUAS POTABLES, S.L.	480	-	-	-	480
ECOLOGÍA QUÍMICA, S.A.	1.380	-	-	-	1.380
ECOLÓGICA IBÉRICA Y MEDITERRÁNEA, S.A. (*)	554	-	-	-	554
INUTEC GROUP HOLDINGS LIMITED (CONSOLIDATED)	9.612	-	-	(336)	9.276
LIMPIEZAS NERVIÓN, S.A.	1.397	-	-	-	1.397
SCOTOIL SERVICES LIMITED AND SUBSIDIARIES	7.596	-	-	(256)	7.340
SOLVENTS WITH SAFETY, LIMITED	5.202	-	-	(154)	5.048
TECNOAMBIENTE, S.L.	518	-	-	-	518
TRADEBE NORTH WEST LIMITED	2.019	-	-	-	2.019
TRADEBE TREATMENT AND RECYCLING LLC	18.370	-	-	(2.224)	16.146
FIRST RESPONSE A TRADEBE COMPANY, INC	-	3.122	-	(310)	2.812
TRADEBE TREATMENT AND RECYCLING OF WISCONSIN LLC	-	4.092	-	(470)	3.622
	<b>47.128</b>	<b>7.214</b>	-	<b>(3.750)</b>	<b>50.592</b>
<b>Amortización</b>					
CONTROL Y CALIDAD DE AGUAS POTABLES, S.L.	(48)	(48)	-	-	(96)
ECOLOGÍA QUÍMICA, S.A.	(138)	(138)	-	-	(276)
ECOVALORE, S.L.	(55)	(55)	-	-	(110)
INUTEC GROUP HOLDINGS LIMITED (CONSOLIDATED)	(1.121)	(1.121)	-	-	(2.242)
LIMPIEZAS NERVIÓN, S.A.	(140)	(140)	-	-	(280)
SCOTOIL SERVICES LIMITED AND SUBSIDIARIES	(887)	(887)	-	-	(1.774)
SOLVENTS WITH SAFETY, LIMITED	(610)	(610)	-	-	(1.220)
TECNOAMBIENTE, S.L.	(52)	(52)	-	-	(104)
TRADEBE NORTH WEST LIMITED	(202)	(202)	-	-	(404)
TRADEBE TREATMENT AND RECYCLING LLC	(1.779)	(1.779)	-	-	(3.558)
FIRST RESPONSE A TRADEBE COMPANY, INC	-	(211)	-	-	(211)
TRADEBE TREATMENT AND RECYCLING OF WISCONSIN LLC	-	(272)	-	-	(272)
	<b>(5.032)</b>	<b>(5.515)</b>	-	-	<b>(10.547)</b>
<b>VALOR NETO CONTABLE</b>	<b>42.096</b>				<b>40.045</b>

La variación del ejercicio 2018 corresponde al fondo de comercio generado como consecuencia de las adquisiciones del subgrupo inglés LABWASTE, formado por las sociedades HOLLYWELL HOLDINGS LIMITED, LABWASTE LIMITED y RECHEM LIMITED, del subgrupo inglés AVANTI formado por las sociedades AVANTI ENVIRONMENTAL HOLDING, AVANTI ENVIRONMENTAL GROUP y FOURWAY MANAGEMENT LIMITED, y de las sociedades españolas ENVILAND MEDIOAMBIENTE, S.L.U. y VALORIZACIÓN ENERGÉTICA DE GAS DE VERTEDERO, S.L. (ver Nota 5).

La variación del ejercicio 2017 correspondió al fondo de comercio generado como consecuencia de las adquisiciones de las sociedades americanas FIRST RESPONSE A TRADEBE COMPANY, INC, TRADEBE TREATMENT AND RECYCLING OF NASHVILLE, LLC y TRADEBE TREATMENT AND RECYCLING OF WISCONSIN LLC (ver Nota 5).

Con efectos desde el 1 de enero de 2016, conforme a lo dispuesto en el Real Decreto 602/2016, de 2 de diciembre, el fondo de comercio se empezó a amortizar linealmente durante una vida útil de 10 años.

**GRUPO TRADEBE MEDIO AMBIENTE, S.L. Y SOCIEDADES DEPENDIENTES**  
**Informe de Gestión correspondiente al ejercicio terminado el 31 de diciembre de 2018**

(Miles de euros)	Saldo Inicial	Altas y dotaciones	Bajas	Trasposos	Variaciones en el perímetro (Nota 5)	Diferencias de conversión	Saldo final
<b>Ejercicio 2017</b>							
<b>Coste</b>							
Terrenos y construcciones	52.923	1.445	(209)	-	39	(2.096)	52.102
Instalaciones técnicas y otro inmovilizado material	316.073	9.593	(4.057)	1.801	4.149	(14.887)	312.672
Anticipos e inmovilizado en curso	5.082	8.602	-	(1.801)	-	(561)	11.322
	374.078	19.640	(4.266)	-	4.188	(17.544)	376.096
<b>Amortización</b>							
Terrenos y construcciones	(21.414)	(4.878)	(164)	-	-	554	(25.902)
Instalaciones técnicas y otro inmovilizado	(200.035)	(18.823)	2.592	-	-	8.464	(207.802)
	(221.449)	(23.701)	2.428	-	-	9.018	(233.704)
<b>Correcciones valorativas por deterioro</b>							
Maquinaria	(12.747)	-	-	-	-	223	(12.524)
	(12.747)	-	-	-	-	223	(12.524)
<b>Valor neto contable</b>	<b>139.882</b>						<b>129.868</b>

Dentro del epígrafe de instalaciones se encuentra la planta de tratamiento construida por el grupo en Logansport, Indiana (USA), por el coste proporcional que corresponde al grupo de acuerdo a la nota 29.3 de la presente memoria.

Una de las sociedades del grupo cuya actividad se desarrolla en una cantera, tiene activados costes de acondicionamiento de la mina los cuales son previos a la producción para preparar las nuevas áreas de las que se extraerá producto. Estos activos están registrados en el epígrafe "Instalaciones técnicas y otro inmovilizado" y ascienden a 2.596 miles de euros (2.973 miles de dólares) a 31 de diciembre de 2018 y a 31 de diciembre de 2017 ascendían a 2.176 miles de euros (2.457 miles de dólares). Las principales variaciones del ejercicio 2018 han sido la amortización del ejercicio (475 miles de euros), altas por importe de 926 miles de euros (1.060 miles de dólares) y diferencias de cambio por importe de 97 miles de euros.

### 8.1 Descripción de los principales movimientos

Las altas por variaciones en el perímetro del ejercicio 2018 del epígrafe "Terrenos y construcciones" incluyen construcciones no registradas previamente e identificadas en el proceso de combinación de negocios de IGNEA y ENVILAND, por importes de 15.553 miles de euros y 15.712 miles de euros, respectivamente.

Las altas más significativas del ejercicio 2018 corresponden a:

- La sociedad americana NORLITE ha dado de alta 3.471 miles de euros (3.974 miles de dólares) correspondientes a nueva maquinaria. Esta alta se encuentra en la categoría de instalaciones técnicas y otro inmovilizado material.
- Entre varias sociedades americanas han dado de alta 659 miles de euros (755 miles de dólares) correspondientes a una flota de camiones aspiradora. Esta alta se encuentra en la categoría de instalaciones técnicas y otro inmovilizado material.
- La sociedad española ECOIMSA ha dado de alta 1.292 miles de euros correspondientes a la adquisición de una nueva gabarra y a otras instalaciones en su planta del puerto.

**GRUPO TRADEBE MEDIO AMBIENTE, S.L. Y SOCIEDADES DEPENDIENTES**  
**Informe de Gestión correspondiente al ejercicio terminado el 31 de diciembre de 2018**

**8.4 Arrendamientos operativos**

Algunas sociedades incluidas en el perímetro de consolidación tienen firmados contratos de arrendamiento operativo en concepto de arrendamiento de locales, tanques de almacenamiento en puertos, cánones portuarios, maquinaria alquilada y otros cuyo gasto asciende a 19.693 miles de euros (19.157 en 2017).

Asimismo, se incluyen los rentings derivados de la flota de vehículos destinados a los comerciales y a los directivos de la compañía, cuyo gasto anual asciende a 781 miles de euros en el 2018 (807 en 2017).

Los pagos futuros mínimos de los contratos de arrendamiento no cancelables al 31 de diciembre son los siguientes:

(Miles de euros)	2018	2017
Hasta un año	6.710	5.120
Entre uno y cinco años	15.563	14.591
Más de cinco años	15.666	17.259
	<b>37.939</b>	<b>36.970</b>

**8.5 Otra información**

El inmovilizado material ubicado fuera del territorio español asciende a 92.551 miles de euros a 31 de diciembre de 2018 (90.637 miles de euros en 2017).

El Grupo tiene contratadas pólizas de seguros que cubren el valor neto contable del inmovilizado material en condiciones de mercado.

**9. INVERSIONES INMOBILIARIAS**

El detalle y los movimientos de las distintas partidas que componen las inversiones inmobiliarias son los siguientes:

(Miles de euros)	Saldo inicial	Altas	Variaciones en el perímetro	Saldo final
<b>Ejercicio 2018</b>				
Coste inmovilizado inmobiliario	962	-	1.811	2.773
Amortización acumulada	(16)	-	-	(16)
Deterioro de Valor de Inv. Inmobiliarias	(858)	-	-	(858)
<b>Valor neto contable</b>	<b>88</b>	<b>-</b>	<b>1.811</b>	<b>1.899</b>
<b>Ejercicio 2017</b>				
Coste inmovilizado inmobiliario	962	-	-	962
Amortización acumulada	(16)	-	-	(16)
Deterioro de Valor de Inv. Inmobiliarias	(858)	-	-	(858)
<b>Valor neto contable</b>	<b>88</b>	<b>-</b>	<b>-</b>	<b>88</b>

Las variaciones en el perímetro corresponden a las inversiones inmobiliarias aportadas por ATLAS GESTIÓN MEDIOAMBIENTAL, S.L., EDAFO GM, S.A. y TRATAMIENTO Y RECUPERACIONES INDUSTRIALES, S.A, según explicado en la nota 5 sobre Combinaciones de Negocios.

No hubo movimientos en el ejercicio 2017.

*man*  
*oe*  
*vc*  
*h*  
*M*

**GRUPO TRADEBE MEDIO AMBIENTE, S.L. Y SOCIEDADES DEPENDIENTES**  
**Informe de Gestión correspondiente al ejercicio terminado el 31 de diciembre de 2018**

**10.1 Descripción de los principales movimientos**

Las altas del ejercicio 2018 del epígrafe "Aplicaciones informáticas" corresponden a la adquisición de licencias y trabajos de implantación de SAP en las sociedades adquiridas en el perímetro de España, y al desarrollo y al desarrollo de la plataforma SAP a nivel de grupo.

Las altas del ejercicio 2017 del epígrafe "Aplicaciones informáticas" correspondían a la adquisición de licencias y los trabajos relacionados con la implantación y desarrollo de la plataforma SAP en las sociedades inglesas.

**10.2 Otra información**

Los bienes y derechos intangibles situados fuera del territorio español ascienden a 22.333 miles de euros (22.276 miles de euros en 2017) y sus importes más significativos son:

- Inmovilizados reconocidos en el proceso de adquisición por parte de TRADEBE ENVIRONMENTAL SERVICES, LLC y TRADEBE TREATMENT AND RECYCLING, LLC de las sociedades FIRST RESPONSE A TRADEBE COMPANY, INC, TRADEBE TREATMENT AND RECYCLING OF NASHVILLE, LLC y TRADEBE TREATMENT AND RECYCLING OF WISCOSIN LLC, por un importe de 9.183 miles de euros (10.514 miles de dólares) correspondientes a permisos, relaciones con los clientes y acuerdos de no competencia, imprescindibles para la realización de las actividades desarrolladas por el grupo.
- Inmovilizados reconocidos durante el proceso de adquisición por parte de Tradebe GP de las sociedades TRADEBE TRANSPORTATION LLC, TTR TENNESSE, TTR, a valores razonables, por un importe neto a 31 de diciembre de 2018 de 13.142 miles de euros correspondiente a los permisos y licencias propiedad de las sociedades adquiridas.
- Inmovilizado reconocido en el proceso de adquisición por parte de TES SL de la sociedad TIS por un importe a cierre del ejercicio 2018 de 2.418 miles de euros, correspondientes a los permisos y licencias propiedad de las sociedades adquiridas, imprescindibles para la realización de las actividades desarrolladas por el grupo.
- Derivado de la adquisición de la sociedad TES LTD y sociedades dependientes por un importe a cierre del ejercicio 2018 de 5.607 miles de euros, correspondientes a los permisos y licencias propiedad de las sociedades adquiridas, imprescindibles para la realización de las actividades desarrolladas por el grupo.
- Inmovilizados reconocidos durante el proceso de adquisición por parte de TES LTD y LINERSA de la sociedad SCOTOIL y sus filiales por un importe neto a 31 de diciembre de 2018 de 7.295 miles de euros.

Dentro del epígrafe de otro inmovilizado intangible se encuentra recogido el coste capitalizado del desmantelamiento o retiro de las instalaciones de varias instalaciones del grupo, cuya correspondiente provisión está recogida en la Nota 20.1 de la presente memoria. El detalle de este tipo de activos a 31 de diciembre de 2018 es como sigue:

- ECOIMSA por importe de 10.837 miles de euros (10.837 miles de euros en el 2017)
- TDB VALDILECHA por importe de 1.814 miles de euros (1.814 miles de euros en 2017)
- TRADEBE GP por importe de 1.832 miles de euros (1.813 miles de euros en el 2017).

Los elementos totalmente amortizados en funcionamiento ascienden a 31 de diciembre de 2018 a 11.986 miles de euros (18.664 miles de euros a 31 de diciembre de 2017).

**GRUPO TRADEBE MEDIO AMBIENTE, S.L. Y SOCIEDADES DEPENDIENTES**  
**Informe de Gestión correspondiente al ejercicio terminado el 31 de diciembre de 2018**

El detalle de los vencimientos anuales de dichos préstamos es el siguiente:

(Miles de euros)	2018	2017
Año 2018	-	7.479
Año 2019	477	-
Año 2020	-	-
Año 2021	-	-
Año 2022	-	-
Año 2023	-	-
Año 2024 y posteriores	9.383	9.259
	<b>9.860</b>	<b>16.738</b>

Las ganancias netas procedentes de las distintas categorías de activos financieros definidas en la norma de registro y valoración novena ascienden a 202 miles de euros (406 miles de euros en 2017) y corresponden a ingresos financieros procedentes de la categoría "Préstamos y partidas a cobrar".

Deudores comerciales y otras cuentas a cobrar

La composición de este epígrafe al 31 de diciembre es la siguiente:

(Miles de euros)	2018	2017
Clientes por ventas y prestaciones de servicios	88.662	77.949
Sociedades puestas en equivalencia	3	4
Otros deudores	8.032	5.227
	<b>96.697</b>	<b>83.180</b>

El Grupo tiene formalizados determinados contratos de factoring con entidades financieras. Al tratarse de operaciones de factoring de tipología "sin recurso", a la cesión de los saldos factorizados se procede a dar de baja los mismos contra la entrada de tesorería, puesto que en la operación se ceden al factor tanto el riesgo de insolvencia como el de mora. A 31 de diciembre de 2018, el efecto en el balance de los saldos factorizados asciende a 23,5 millones de euros (17,2 millones de euros a 31 de diciembre de 2017).

Correcciones valorativas

El saldo de la partida "Clientes por ventas y prestaciones de servicios" se presenta neto de las correcciones valorativas por deterioro. Los movimientos habidos en dichas correcciones han sido los siguientes:

(Miles de euros)	2018	2017
Saldo inicial	3.203	2.774
Diferencias de conversión	2	(17)
Pérdidas incobrables	(508)	-
Dotaciones	2.050	1.593
Reversiones	(1.196)	(1.147)
<b>Saldo final</b>	<b>3.551</b>	<b>3.203</b>

**GRUPO TRADEBE MEDIO AMBIENTE, S.L. Y SOCIEDADES DEPENDIENTES**  
**Informe de Gestión correspondiente al ejercicio terminado el 31 de diciembre de 2018**

**16. PATRIMONIO NETO - FONDOS PROPIOS**

**16.1 Capital escriturado**

El capital social de **GRUPO TRADEBE MEDIO AMBIENTE, S.L.**, totalmente suscrito y desembolsado, está representado por 7.137 participaciones de 1.000,00 euros de valor nominal cada una, totalmente suscritas y desembolsadas.

El detalle por accionistas, con más del 10% de capital social, es el siguiente:

	%
OSHARE, S.L.	91,36%

Durante el presente ejercicio se ha producido la fusión por absorción de las sociedades GTMA y GGESTSGPS, S.L., tal y como se explica en la Nota 5 de la presente memoria.

**16.2 Reservas de la Sociedad Dominante**

El detalle y los movimientos de las distintas partidas que componen las reservas y los resultados de ejercicios anteriores son los siguientes:

(Miles de euros)

<b>Ejercicio 2018</b>				
Reserva legal	-	-	-	1.428
Otras reservas	15.705	7.460)	-	14.264
	<b>15.705</b>	<b>(7.460)</b>	-	<b>15.692</b>
<b>Ejercicio 2017</b>				
Reserva legal	-	-	-	1.428
Otras reservas	1.899	(8.063)	-	6.019
	<b>13.611</b>	<b>1.899</b>	<b>(8.063)</b>	-
				<b>7.447</b>

*Reserva legal*

La Sociedad Dominante está cumpliendo con sus obligaciones relacionadas con la dotación de la reserva legal y realiza la distribución de resultados conforme a la legislación vigente. Al cierre del ejercicio 2018 y 2017, esta reserva estaba totalmente suscrita.

*Otras reservas*

Corresponden a reservas de libre disposición, si bien solo podrán repartirse si el valor del patrimonio neto, en consecuencia del reparto, no resulta inferior al capital social. La variación del ejercicio 2018 corresponde a reparto de dividendos.

**16.3 Reservas en sociedades consolidadas por integración global y proporcional**

El detalle de las reservas en sociedades consolidadas por integración global al 31 de diciembre, en función de las sociedades que las han generado, es el siguiente:

**GRUPO TRADEBE MEDIO AMBIENTE, S.L. Y SOCIEDADES DEPENDIENTES**  
**Informe de Gestión correspondiente al ejercicio terminado el 31 de diciembre de 2018**

**17. PATRIMONIO NETO - AJUSTES POR CAMBIOS DE VALOR**

**17.1 Diferencias de conversión en sociedades consolidadas**

El detalle por sociedades al 31 de diciembre de las diferencias de conversión de sociedades consolidadas es el siguiente:

<b>(Miles de euros)</b>	<b>2018</b>	<b>2017</b>
SOLVENTS WITH SAFETY, LIMITED	(420)	(938)
TECNOAMBIENTE, SL (Sucursal Perú)	(225)	(53)
TECNOAMBIENTE COLOMBIA	(14)	-
TES TRATAMIENTO DE RESIDUOS IJACI LTDA	-	406
TRADEBE ENVIRONMENTAL SERVICES, S.L. (CONSOLIDATED)	9.044	6.376
TRADEBE ENVIRONMENTAL SERVICES LIMITED (CONSOLIDATED)	(5.319)	(5.058)
<b>TOTAL</b>	<b>3.066</b>	<b>733</b>

**18. PATRIMONIO NETO - SUBVENCIONES, DONACIONES Y LEGADOS**

El movimiento del epígrafe del balance "Subvenciones, donaciones y legados recibidos" para los ejercicios 2018 y 2017 es el siguiente:

<b>(Miles de euros)</b>	<b>Saldo inicial</b>	<b>Altas</b>	<b>Bajas</b>	<b>Variaciones en el perímetro</b>	<b>Traspaso a resultados</b>	<b>Saldo final</b>
Subvenciones, donaciones y legados recibidos	257	-	-	91	(4)	344
<b>Ejercicio 2018</b>	<b>257</b>					<b>344</b>
Subvenciones, donaciones y legados recibidos	250	-	-	14	(7)	257
<b>Ejercicio 2017</b>	<b>250</b>					<b>257</b>

La principal finalidad de las subvenciones recibidas por el grupo de las Administraciones Públicas españolas corresponden a financiación de inmovilizado.

Durante el ejercicio 2018 y 2017 no ha habido movimientos significativos otros que el traspaso a resultados de la parte correspondiente de las subvenciones.

*man*  
*ce*  
*f*  
*VL*  
*M*

**GRUPO TRADEBE MEDIO AMBIENTE, S.L. Y SOCIEDADES DEPENDIENTES**  
**Informe de Gestión correspondiente al ejercicio terminado el 31 de diciembre de 2018**

Los movimientos habidos en estos epígrafes son los siguientes:

(Miles de euros)	Saldo inicial	Dotaciones	Altas de perímetro	Ajustes por el efecto financiero	Aplicaciones y pagos	Diferencias de Conversión	Saldo final
<b>Ejercicio 2018</b>							
Provisión por costes de desmantelamiento de activos	25.792	1.211	8.302	-	-	297	35.602
Provisión por retribuciones a largo plazo al personal	2.180	(54)	-	-	-	34	2.160
Otras provisiones	3.924	(1.431)	-	-	-	138	2.631
	<b>31.896</b>	<b>(274)</b>	<b>8.302</b>	<b>-</b>	<b>-</b>	<b>469</b>	<b>40.393</b>
<b>Ejercicio 2017</b>							
Provisión por costes de desmantelamiento de activos	24.956	1.569	-	-	-	(734)	25.791
Provisión por retribuciones a largo plazo al personal	-	2.180	-	-	-	-	2.180
Otras provisiones	2.511	1.600	-	-	-	(187)	3.924
	<b>27.467</b>	<b>5.349</b>	<b>-</b>	<b>-</b>	<b>-</b>	<b>(921)</b>	<b>31.895</b>

Provisión por desmantelamiento:

La sociedad dependiente ECOIMSA, que explota su actividad principal bajo una concesión administrativa otorgada por el Puerto de Barcelona, mantiene una provisión a largo plazo que asciende a 16.995 miles de euros (16.262 miles de euros en el 2017) que corresponde al valor actual de las obligaciones asumidas como consecuencia de que la propiedad de los elementos adscritos a la concesión se traspasará al organismo cedente en los términos y condiciones de uso contemplados en el contrato de la concesión, y cuyo valor neto en el momento de la reversión, incrementado por el importe de los gastos a efectuar sobre los mismos, debe ser recuperado a lo largo de la vida de la concesión.

El periodo concesional de la Planta de Tratamiento de residuos peligrosos de ECOIMSA se amplió hasta el 2021. La provisión se actualiza financieramente al tipo de interés del 4,5% y en este ejercicio se ha incrementado la citada provisión en un importe total de 732 miles de euros (657 miles de euros en el 2017). El movimiento en el ejercicio 2018 se debe a la actualización financiera.

Así mismo, la sociedad dependiente LINERSA explota su actividad bajo una concesión administrativa otorgada por el Puerto de Bilbao. No se ha registrado provisión por desmantelamiento al no ponerse de manifiesto diferencias significativas entre la vida económica de los activos y la vida útil de los mismos.

La sociedad dependiente TRADEBE VALDILECHA, cuya actividad principal es la explotación de un vertedero en la Comunidad de Madrid, mantiene una provisión a largo plazo que asciende a 2.524 miles de euros a 31 de diciembre de 2018 (2.416 miles de euros a 31 de diciembre de 2017). La Sociedad tiene la obligación de Sellado de las instalaciones una vez lleguen al límite de su capacidad. Adicionalmente, la Sociedad provisiona el valor actual del coste de realizar estudios medioambientales requeridos de acuerdo a la legislación vigente, durante los 30 años posteriores al cierre de las instalaciones.

El vaso sobre el que está calculado esta provisión, se encuentra a 31 de diciembre de 2018 a un 100% de su capacidad (a un 100% a cierre de 2017). La provisión se actualiza financieramente al tipo de interés del 4,5%, y en este ejercicio se ha incrementado la citada provisión en un importe total de 108 miles de euros (104 miles de euros durante el ejercicio 2017), como consecuencia de la actualización financiera. Los gastos de amortización de los activos a largo plazo relacionados, se reconocen según el porcentaje de ocupación del vaso. La tasa de descuento se revisa anualmente.



**GRUPO TRADEBE MEDIO AMBIENTE, S.L. Y SOCIEDADES DEPENDIENTES**  
**Informe de Gestión correspondiente al ejercicio terminado el 31 de diciembre de 2018**

**21.1 Deudas con entidades de crédito**

El detalle de las deudas con entidades de crédito al 31 de diciembre es el siguiente:

<b>(Miles de euros)</b>	<b>2018</b>	<b>2017</b>
<i>A largo plazo</i>		
Préstamos y créditos de entidades de crédito	214.092	181.306
Acreedores por arrendamiento financiero (Nota 8.3)	93	0
	214.185	181.306
<i>A corto plazo</i>		
Préstamos y créditos de entidades de crédito	9.142	16.762
Acreedores por arrendamiento financiero (Nota 8.3)	26	4
	9.168	16.766
	<b>223.353</b>	<b>198.072</b>

Préstamos y créditos de entidades de crédito

El 6 de junio de 2017 la sociedad dominante GRUPO TRADEBE MEDIO AMBIENTE, S.L. (GTMA) y las principales empresas de su grupo, a través de la sociedad TRADEBE MANAGEMENT LIMITED, suscribieron una póliza de cesión y novación parcial modificativa y no extintiva del Contrato de Financiación Sindicada original firmada en 2014, con los objetivos principales de i) ampliar el importe financiado, ii) ampliar el plazo de la financiación, iii) convertir una parte de la deuda de euros a dólares americanos con tal de ajustar la deuda a la generación de caja por divisas, iv) visitar las obligaciones y v) reducir el coste financiero. Los términos y condiciones de dicha financiación son los habituales de una financiación corporativa y mantienen en gran medida los términos y condiciones de la financiación inicial.

El 13 de diciembre de 2018 la sociedad GTMA y las principales empresas de su grupo, a través de la sociedad TRADEBE MANAGEMENT LIMITED, suscribieron una póliza de cesión y novación parcial modificativa y no extintiva del Contrato de Financiación Sindicada. Dicha novación incrementa la deuda bruta con la incorporación de un nuevo Tramo C para CAPEX y adquisiciones (c.100M EUR) y permite mejorar las condiciones financieras y ampliar el calendario de amortización de la deuda.

La nueva financiación mantiene el Tramo A1 de 95 millones de euros y el Tramo A2 de 107,37 millones de dólares americanos con amortización creciente y vencimiento 2024 así como el Tramo RCF multdivisa (EUR/GBP/USD) de hasta 65 millones de euros con vencimiento 2024 y añade un Tramo C1 de 50 millones de euros y un Tramo C2 de 57,5 millones de dólares americanos para inversiones en CAPEX y adquisiciones, amortizable con vencimiento final 2024.

*Man*  
*al*  
*JVC*  
*M*

**GRUPO TRADEBE MEDIO AMBIENTE, S.L. Y SOCIEDADES DEPENDIENTES**  
**Informe de Gestión correspondiente al ejercicio terminado el 31 de diciembre de 2018**

El Grupo es titular de contratos de multi-línea de financiación con entidades financieras, con un límite global de 5,5 millones de euros. A cierre de ejercicio, el grupo había dispuesto un total de 0,3 millones de euros.

**21.2 Derivados y otros**

El detalle de derivados y otros al 31 de diciembre es el siguiente:

<b>(Miles de euros)</b>	<b>2018</b>	<b>2017</b>
<i>A largo plazo</i>		
Deudas con empresas del grupo	5.029	4.309
Otros pasivos financieros	2.130	2.158
	7.159	6.467
<i>A corto plazo</i>		
Deudas con empresas del grupo	101	2.773
Acreedores comerciales y otras cuentas a pagar	130.940	109.439
Otros pasivos financieros	1.069	547
	132.110	112.759
	<b>139.269</b>	<b>119.226</b>

Como consecuencia de la novación de la financiación sindicada firmada el 13 de diciembre de 2018, se liquidaron las coberturas de tipo de interés sobre el Tramo A1 (euros) y A2 (dólares americanos) anteriores y se contrataron dos nuevas coberturas de tipo de interés; una por el 60% del Tramo A1 (euros) y otra por el 50% del Tramo A2 (dólares americanos).

La cobertura en euros incluye un start forward hasta el 13 de diciembre de 2019.

El epígrafe de Otros pasivos financieros a 31 de diciembre de 2018 y de 2017 incluye los aplazamientos de pago de las adquisiciones realizadas por el Grupo hasta la fecha.

Deudas con empresas del grupo

La composición de este epígrafe al 31 de diciembre es la siguiente:

<b>(Miles de euros)</b>	<b>2018</b>	<b>2017</b>
<i>A largo plazo</i>		
Deudas con empresas del grupo	5.029	4.309
<i>A corto plazo</i>		
Deudas con empresas del grupo	101	2.773
	<b>5.130</b>	<b>7.082</b>

Las deudas a largo plazo con empresas del grupo al 31 de diciembre de 2018 corresponden a un préstamo concedido por Construcciones Caler, S.A. por 1.720 miles de euros con vencimiento el 2020 con un tipo de interés aplicable del 2,00% y un préstamo de Oshare, S.L. por 3.309 miles de euros con un tipo de interés aplicable del 1,47%.

Las deudas a largo plazo con empresas del grupo al 31 de diciembre de 2017 correspondían a un préstamo concedido por Construcciones Caler, S.A. por 1.575 miles de euros con vencimiento 2019 con un tipo de interés aplicable del 2,00%, un préstamo concedido por Inerland, S.L. por 310 miles de euros con un vencimiento diciembre de 2020 con un tipo de interés aplicable del 3,268% en 2017, un préstamo concedido por Itaca-Lab, S.L. por 495 miles de euros con vencimiento 2019, un préstamo de Oshare, S.L. por 1.629 miles de euros con un tipo de interés aplicable del 1,54% y un préstamo de Montgofre, S.L. de 300 miles de euros.

**GRUPO TRADEBE MEDIO AMBIENTE, S.L. Y SOCIEDADES DEPENDIENTES**  
**Informe de Gestión correspondiente al ejercicio terminado el 31 de diciembre de 2018**

**23. SITUACIÓN FISCAL**

El detalle de los saldos relativos a activos fiscales y pasivos fiscales al 31 de diciembre es el siguiente:

<b>(Miles de euros)</b>	<b>2018</b>	<b>2017</b>
Activos por impuesto diferido	17.863	20.257
Activos por impuesto corriente	-	5
Otros créditos con las Administraciones Públicas		
IVA	1.478	2.656
Otros impuestos	4.421	1.682
	<b>23.762</b>	<b>24.600</b>
Pasivos por impuesto diferido	16.884	9.907
Pasivos por impuesto corriente	-	-
Otras deudas con las Administraciones Públicas		
IRPF	398	(274)
IVA	3.148	1.886
Seguridad Social	368	307
Otros	7.081	3.937
	<b>27.879</b>	<b>15.763</b>

Según las disposiciones legales vigentes, las liquidaciones de impuestos no pueden considerarse definitivas hasta que no hayan sido inspeccionadas por las autoridades fiscales o haya transcurrido el plazo de prescripción, actualmente establecido en cuatro años. Las Sociedades integrantes del Grupo tienen abiertos a inspección los cuatro últimos ejercicios para todos los impuestos que le son aplicables.

Respecto a la liquidación del Impuesto de Sociedades del ejercicio 2010, se ha emitido una liquidación (y sanción) por un importe total de 2.386 miles de euros que el grupo ha recurrido ante el TEARC y cuya sanción se encuentra actualmente suspendida. Al respecto, los Administradores de la Sociedad Dominante junto con sus asesores fiscales, consideran que su reclamación está sólidamente fundamentada y con altas probabilidades de éxito para revertir la liquidación planteada por la AEAT y por lo tanto la Sociedad no ha registrado provisión al respecto.

**23.1 Cálculo del Impuesto sobre Sociedades**

Las Compañías españolas incluidas en el perímetro de consolidación tributan individualmente cada una de ellas por el Impuesto sobre beneficios, no estando acogidas al régimen especial de tributación de grupos de sociedades.

El Impuesto sobre Sociedades se calcula a partir del resultado económico o contable, obtenido por la aplicación de principios de contabilidad generalmente aceptados, que no necesariamente han de coincidir con el resultado fiscal, entendido éste como la base imponible del impuesto.

Las distintas sociedades extranjeras dependientes consolidadas por integración global calculan el gasto por Impuesto sobre Sociedades en base a sus respectivas legislaciones.

Las principales cargas impositivas teóricas aplicables en el ejercicio 2018 han sido los siguientes:

	<b>2018</b>	<b>2017</b>
España	25%	25%
Reino Unido	20%	20%
Estados Unidos	27%	39%
Francia	33%	33%
Oman	15%	12%

**GRUPO TRADEBE MEDIO AMBIENTE, S.L. Y SOCIEDADES DEPENDIENTES**  
**Informe de Gestión correspondiente al ejercicio terminado el 31 de diciembre de 2018**

Las diferencias permanentes de consolidación del ejercicio 2015 correspondían a deterioros de los fondos de comercio de consolidación mencionados en la Nota 3.

La conciliación entre el gasto / (ingreso) por impuesto sobre beneficios y el resultado de multiplicar los tipos de gravámenes aplicables al total de ingresos y gastos reconocidos es la siguiente:

(Miles de euros)	Cuenta de pérdidas y ganancias	Ingresos y gastos de patrimonio	Total
<b>Ejercicio 2018</b>			
Saldo de ingresos y gastos del ejercicio antes de impuestos	12.269	-	<b>12.269</b>
Carga impositiva teórica	3.412	-	<b>3.412</b>
Gastos no deducibles	1.890	-	<b>1.890</b>
Diferencias permanentes	(53)	-	<b>(53)</b>
Activación de BINs	-	-	-
Activación deducciones	-	-	-
Cambio tipo impositivo	-	-	-
Otros	(236)	-	<b>(236)</b>
<b>Gasto / (Ingreso) impositivo efectivo</b>	<b>5.013</b>	-	<b>5.013</b>

(Miles de euros)	Cuenta de pérdidas y ganancias	Ingresos y gastos de patrimonio	Total
<b>Ejercicio 2017</b>			
Saldo de ingresos y gastos del ejercicio antes de impuestos	9.761	-	<b>9.761</b>
Carga impositiva teórica	3.096	-	<b>3.096</b>
Gastos no deducibles	(1.237)	-	<b>(1.237)</b>
Diferencias permanentes	(791)	-	<b>(791)</b>
Activación de BINs	-	-	-
Activación deducciones	-	-	-
Cambio tipo impositivo	-	-	-
Otros	(22)	-	<b>(22)</b>
<b>Gasto / (Ingreso) impositivo efectivo</b>	<b>(1.046)</b>	-	<b>(1.046)</b>

El impuesto corriente al 31 de diciembre para las distintas jurisdicciones fiscales se detalla a continuación:

(Miles de euros)	Impuesto sobre beneficios a pagar	Impuesto sobre beneficios a devolver
<b>Ejercicio 2018</b>		
España		204
Estados Unidos de América	948	-
Reino Unido	618	-
<b>Total</b>	<b>1.566</b>	<b>204</b>
<b>Ejercicio 2017</b>		
España	(73)	362
Estados Unidos de América	1.084	-
Reino Unido	-	-
<b>Total</b>	<b>1.011</b>	<b>362</b>

*me ✓*  
*de*  
*X*  
*h*  
*vc*  
*h*

**GRUPO TRADEBE MEDIO AMBIENTE, S.L. Y SOCIEDADES DEPENDIENTES**  
**Informe de Gestión correspondiente al ejercicio terminado el 31 de diciembre de 2018**

(Miles de euros)	2018			2017		
	Crédito fiscal	Otras dif. temporar.	Total	Crédito fiscal	Otras dif. temporar.	Total
ATLAS GESTIÓN MEDIOAMBIENTAL	0		3			
BIOCOMPOST DE LUGO, S.L.	950	29	979	956	33	989
ECOLOGÍA QUÍMICA, S.A.	-	(25)	(25)	-	48	48
ECOLÓGICA IBÉRICA Y MEDITERRÁNEA, S.A.	2.488	1.027	3.515	2.121	1.060	3.181
ECOPROGES, SL	113	-	113	107	-	107
EDAFO GM, S.A.	-	2	2	-	-	-
ENVILAND MEDIOAMBIENTE, S.L.U.	-	304	304	-	-	-
FRAGNOR, S.L.	3.006	(38)	2.968	3.256	(25)	3.231
GESTORA DE SÓLS DE CATALUNYA, S.A.	-	-	-	-	-	-
GRUPO TRADEBE MEDIO AMBIENTE, S.L.	1.028	1.732	2.760	2.705	1.732	4.437
IGNEA MEDIOAMBIENTE, S.A.	-	37	37	-	-	-
INGENIERÍA Y TRATAMIENTOS DE VALORIZACIÓN, S.L.	151	397	548	255	402	657
LIMPIEZAS DEL NERVIÓN, S.A.	216	284	500	376	284	660
LUNAGUA, S.L.	(3)	12	9	80	57	137
MAGMA GESTIÓN MEDIOAMBIENTAL, S.L.U.	-	194	194	-	-	-
MAGMA TRATAMIENTOS, S.L.U.	-	526	526	-	-	-
PORT ECOREL, A.I.E.	-	9	9	-	11	11
PROINTRAVAL, S.L.	1	5	6	23	6	29
SANEMAR, S.L.	25	-	25	32	-	32
SERVICIOS ECOLÓGICOS DEL MONZÓN, S.L.	-	-	-	6	-	6
TECNOAMBIENTE, S.L	620	511	1.131	598	533	1.131
TRADEBE ENVIRONMENTAL SERVICES LIMITED (CONSOLIDATED)	-	2.572	2.572	-	3.862	3.862
TRADEBE ENVIRONMENTAL SERVICES, S.L. (CONSOLIDATED)	-	124	124	126	(2)	124
TRADEBE GESTIÓN ESPAÑA, S.L.	78	-	78	(7)	-	(7)
TRADEBE MEDIO AMBIENTE INTERNACIONAL, S.L.	1	-	1	1	-	1
TRADEBE VALDILECHA, S.L.	862	71	933	1.109	83	1.192
TRADEBE, S.A.	-	420	420	-	429	429
VALORIZACIÓN ENERGÉTICA DE GAS DE VERTEDERO, S.L.	-	131	131	-	-	-
	<b>9.536</b>	<b>8.324</b>	<b>17.863</b>	<b>11.744</b>	<b>8.513</b>	<b>20.257</b>

El Grupo ha realizado una estimación de los beneficios fiscales que espera obtener en los próximos diez ejercicios (periodo para el que considera que las estimaciones tienen suficiente fiabilidad) de acuerdo con los presupuestos. También ha analizado el periodo de reversión de las diferencias temporarias imponibles, identificando aquellas que revierten en los ejercicios en los que se pueden utilizar las bases imponibles negativas pendientes de compensar. En base a este análisis, el Grupo tiene registrados los activos por impuesto diferido correspondientes a las bases imponibles negativas pendientes de compensar y a las diferencias temporarias deducibles para las que considera probable la generación de suficientes beneficios fiscales futuros.

Al 31 de diciembre, el detalle de las bases imponibles pendientes de compensar, después de deducir las aplicadas en el ejercicio, es el siguiente:

**GRUPO TRADEBE MEDIO AMBIENTE, S.L. Y SOCIEDADES DEPENDIENTES**  
**Informe de Gestión correspondiente al ejercicio terminado el 31 de diciembre de 2018**

**24. INGRESOS Y GASTOS**

La aportación de las sociedades al resultado consolidado del ejercicio es la siguiente:

<b>(Miles de euros)</b>	<b>2018</b>	<b>2017</b>
GRUPO TRADEBE MEDIO AMBIENTE, S.L.	6.626	3.203
ASESORAMIENTO Y SERVICIOS DE EXPLOTACIÓN, S.L.	16	-
ATLAS GESTIÓN MEDIOAMBIENTAL, S.L.	434	-
BIOCOMPOST DE LUGO, S.L.	17	(67)
CONTROL Y CALIDAD DE AGUAS POTABLES, S.L.	-	80
ECOLOGÍA QUÍMICA, S.A.	777	591
ECOLÓGICA IBÉRICA Y MEDITERRÁNEA, S.A.	(1.109)	(1.959)
ECOPROGES, S.L.	(16)	(52)
ECOMARPOL, S.L.	31	11
EDAFO GM, S.A.	37	-
ENVILAND MEDIOAMBIENTE, S.L.U.	86	-
FRAGNOR, S.L.	899	1.488
GESTIÓN DE MARPOL GALICIA	(21)	16
IGNEA MEDIOAMBIENTE, S.A.	432	-
INGENIERÍA Y TRATAMIENTOS DE VALORIZACIÓN, S.L.	324	(752)
LIMPIEZAS DEL NERVIÓN, S.A.	404	(92)
LUNAGUA, S.L.	642	209
MAGMA GESTIÓN MEDIOAMBIENTAL, S.L.U.	85	-
MAGMA TRATAMIENTOS, S.L.U.	27	-
MEDIACIONES COMERCIALES AMBIENTALES, S.L.	158	-
PORT ECOREL, A.I.E.	(33)	(49)
PROINTRAVAL, S.L.	70	(4)
RECIBOT, S.L.	-	(676)
SANEMAR, S.L.	18	(28)
SERVICIOS ECOLÓGICOS DEL MONZÓN	(40)	-
SOLVENTS WITH SAFETY	260	245
TECNOAMBIENTE, S.L.	(103)	(207)
TES TRATAMIENTO DE RESIDUOS IJACI LTDA	-	14
TRADEBE GMBH	(356)	-
TRADEBE, S.A.	6	76
TRADEBE SARL	285	157
TRADEBE QUÍMICA SRL	(23)	-
TRADEBE GESTAO E PARTICIPAÇÕES LTDA	-	(3)
TRADEBE GESTIÓN ESPAÑA, S.L.	(254)	(13)
TRADEBE SOLVANTS SERVICES SARL	(9)	(101)
TRADEBE VALDILECHA, S.L.	1.096	(632)
TRADEBE ENVIRONMENTAL SERVICES, S.L. (CONSOLIDATED)	866	7.374
TRATAMIENTO Y RECUPERACIONES INDUSTRIALES, S.A.	96	-
VALORIZACIÓN ENERGÉTICA DE GAS DE VERTEDERO, S.L.	241	-
TRADEBE ENVIRONMENTAL SERVICES LIMITED (CONSOLIDATED)	(4.714)	1.383
<b>Resultado consolidado</b>	<b>7.255</b>	<b>10.212</b>

El movimiento de transacciones eliminadas del conjunto consolidado entre empresas del Grupo a 31 de diciembre ha sido el siguiente:

<b>(Miles de euros)</b>	<b>2018</b>	<b>2017</b>
Compra/venta de productos y servicios	41.372	43.392
Gastos/Ingresos financieros	7.882	9.076
Compra / Venta inmovilizado	-	-

**GRUPO TRADEBE MEDIO AMBIENTE, S.L. Y SOCIEDADES DEPENDIENTES**  
**Informe de Gestión correspondiente al ejercicio terminado el 31 de diciembre de 2018**

**25. INFORMACIÓN SOBRE MEDIO AMBIENTE**

Las inversiones que realiza el grupo en maquinaria, sistemas, equipos o instalaciones están dirigidas al tratamiento y valorización de residuos tóxico-peligrosos que es la actividad principal del grupo, en consecuencia su destino es la protección y mejora del Medio Ambiente.

No se han recibido subvenciones de naturaleza medioambiental en el ejercicio.

**26. RETRIBUCIONES A LARGO PLAZO AL PERSONAL**

**26.1 Retribuciones a largo plazo por prestaciones definidas**

Una de las compañías inglesas del perímetro de consolidación (TSR) tiene un plan de aportación definida, cuyos compromisos están externalizados. Las pensiones se basan en los valores de los fondos de retiro de acuerdo con la normativa legal vigente.

Durante los ejercicios 2018 y 2017 la Sociedad no ha tenido ningún beneficio por dicho concepto. La última valoración actuarial se ha realizado a 31 de diciembre de 2015. Los resultados obtenidos han sido actualizados al 31 de diciembre de 2018 por un actuario independiente cualificado. Estas valoraciones sobre el valor de las retribuciones comprometidas se han hecho bajo la metodología Unidad de Crédito Proyectada. Las principales hipótesis financieras y actuariales utilizadas en dicho análisis son las siguientes:

	2018	2017
Tasa de descuento - Pre-retiro	2,70%	2,40%
Tasa de descuento - Post-retiro	3,40%	3,40%
Tasa de revalorización de las pensiones	2,40%	2,80%
Tipo de rendimiento esperado de los activos del plan	2,70%	2,40%

La rentabilidad esperada de los activos arriba mencionada (2,70% a 31 de diciembre de 2018) ha sido calculada teniendo en cuenta la rentabilidad media esperada de cada activo.

La conciliación entre los activos y pasivos reconocidos en el balance es como sigue:

(Miles de euros)	2018	2017
Valor razonable de los activos	2.631	2.788
Valor razonable de los pasivos	(2.044)	(2.315)
Excedente	587	473
Excedente irrecuperable	(587)	(473)
Pasivo por impuesto diferido relacionado	-	-
<b>Excedente Neto</b>	<b>-</b>	<b>-</b>

Los activos del plan están invertidos a 31 de diciembre en la siguiente cartera:

(Miles de euros)	2018	2017
Acciones	740	739
Bonos	220	242
Bonificaciones	485	318
Propiedades	203	211
Efectivo y equivalentes	262	265
Otros activos	721	1.013
<b>Saldo final</b>	<b>2.631</b>	<b>2.788</b>

**GRUPO TRADEBE MEDIO AMBIENTE, S.L. Y SOCIEDADES DEPENDIENTES**  
**Informe de Gestión correspondiente al ejercicio terminado el 31 de diciembre de 2018**

**27.1 Riesgo de crédito**

El riesgo de crédito se produce por la posible pérdida causada por el incumplimiento de las obligaciones contractuales de las contrapartes del Grupo, es decir, por la posibilidad de no recuperar los activos financieros por el importe contabilizado y en el plazo establecido.

La exposición máxima al riesgo de crédito al 31 de diciembre era la siguiente:

<b>(Miles de euros)</b>	<b>2018</b>	<b>2017</b>
Inversiones en empresas del grupo y asociadas a largo plazo	9.600	9.476
Inversiones financieras a largo plazo	2.043	563
Deudores comerciales y otras cuentas a cobrar	96.697	83.185
Inversiones en empresas del grupo y asociadas a corto plazo	477	7.479
Inversiones financieras a corto plazo	233	4.072
	<b>109.050</b>	<b>104.775</b>

El Departamento Comercial y el Departamento Financiero establecen límites de crédito para cada uno de los clientes, los cuales son revisados periódicamente.

Cada sociedad del Grupo dispone de un detalle con la antigüedad de cada uno de los saldos a cobrar, que sirve de base para gestionar su cobro. Los saldos vencidos son revisados por el Departamento Financiero el cual realiza un seguimiento individualizado de los mismos.

El riesgo de crédito es atribuible principalmente a sus deudas comerciales. El Grupo no tiene una concentración significativa de riesgo de crédito, estando la exposición distribuida entre gran número de contrapartes y clientes. Los importes se reflejan en el balance de situación adjunto netos de provisiones para insolvencias estimadas por la Dirección en función de la experiencia de ejercicios anteriores y de su valoración del entorno económico actual.

**27.2 Riesgo de tipo de interés**

Las variaciones del tipo de interés modifican los flujos futuros de los activos y pasivos referenciados a un tipo de interés variable.

El objetivo de la gestión del riesgo de tipo de interés es un equilibrio en la estructura de la deuda que permita minimizar el coste de la deuda en un horizonte plurianual con una volatilidad reducida en la cuenta de pérdidas y ganancias, para ello tienen contratados swaps de cobertura del tipo de interés (Nota 21.2).

Los tipos de interés de referencia de la deuda contratada por el Grupo son, fundamentalmente, el Euribor y el USD Libor.

**27.3 Riesgo de liquidez**

El riesgo de liquidez se produce por la posibilidad de que el Grupo no pueda disponer de fondos líquidos, o acceder a ellos, en la cuantía suficiente y al coste adecuado, para hacer frente en todo momento a sus obligaciones de pago. El objetivo del Grupo es mantener las disponibilidades líquidas necesarias.

Al 31 de diciembre el fondo de maniobra es como sigue:

<b>(Miles de euros)</b>	<b>2018</b>	<b>2017</b>
Activos corrientes	172.401	166.608
Pasivos corrientes	(152.161)	(142.523)
	<b>20.240</b>	<b>24.085</b>

*man*  
*ca*

*h*

*vc*

*h*



**GRUPO TRADEBE MEDIO AMBIENTE, S.L. Y SOCIEDADES DEPENDIENTES**  
**Informe de Gestión correspondiente al ejercicio terminado el 31 de diciembre de 2018**

**29. OTRA INFORMACIÓN**

**29.1 Estructura del personal**

El detalle de las personas empleadas por el Grupo distribuidas por categorías es el siguiente:

	Número de personas empleadas al final del ejercicio			Número medio de personas empleadas en el ejercicio	Número medio de personas con discapacidad > 33% del total empleadas en el ejercicio
	Hombres	Mujeres	Total		
<b>Ejercicio 2018</b>					
Directivos/Ejecutivos	238	70	308	211	2
Administración	132	264	396	440	1
Técnicos y comerciales	263	98	361	307	1
Operarios	1.270	76	1.346	1.387	4
	<b>1.903</b>	<b>508</b>	<b>2.411</b>	<b>2.344</b>	<b>8</b>
<b>Ejercicio 2017</b>					
Directivos/Ejecutivos	164	36	200	190	2
Administración	163	286	449	337	6
Técnicos y comerciales	128	95	223	202	6
Operarios	1.347	71	1.418	1.315	16
	<b>1.802</b>	<b>488</b>	<b>2.290</b>	<b>2.043</b>	<b>30</b>

**29.2 Honorarios de auditoría**

El detalle de los honorarios correspondientes a la auditoría de las cuentas anuales individuales y consolidadas de los ejercicios 2018 y 2017 es el siguiente:

<b>(Miles de euros)</b>	<b>2018</b>	<b>2017</b>
<b>Honorarios de auditoría</b>		
Audidores principales	184	118
Otros auditores	295	274
	478	392
<b>Otros servicios prestados</b>		
Audidores principales	0	0
Otros auditores	298	284
	298	284
	<b>776</b>	<b>677</b>

**29.3 Otra información**

Con fecha 22 de octubre de 2009, la sociedad dependiente TTR suscribió un acuerdo con Essroc Cement Corporation (Essroc) comprometiéndose a la construcción de una nueva planta de tratamiento de lodos en Logansport, Indiana (USA) para ser operada por Essroc. En diciembre de 2010, TTR finalizó dicha construcción y la planta entró en funcionamiento. El coste total aproximado de la construcción fue de 4.505 miles de dólares de los cuáles Essroc estaba obligada a pagar a TTR un importe de aproximadamente 2.500 miles de dólares en cuatro pagos anuales, el último de los cuales fue satisfecho durante 2016.

*Handwritten notes and signatures on the right margin.*

**GRUPO TRADEBE MEDIO AMBIENTE, S.L. Y SOCIEDADES DEPENDIENTES**  
**Informe de Gestión correspondiente al ejercicio terminado el 31 de diciembre de 2018**

Miles de euros)	Segmentos				Ajustes consolidados	Total
	Gestión de residuos	Recuperación de metales	Consultoría Medioambiental	Otros		
<b>Ejercicio 2017</b>						
Importe neto de la cifra de negocios	362.362	49.829	7.366	18.134	(16.499)	<b>421.192</b>
Otros ingresos de explotación	8.524	2.509	26	3.894	0	<b>14.953</b>
Aprovisionamientos	(92.808)	(43.483)	(1.383)	(131)	16.499	<b>(121.306)</b>
Gastos de personal	(114.099)	(1.850)	(3.219)	(5.488)	0	<b>(124.656)</b>
Otros gastos de explotación	(128.519)	(3.705)	(2.532)	(3.672)	0	<b>(138.428)</b>
Amortización del inmovilizado	(27.176)	(1.158)	(519)	(228)	(5.708)	<b>(34.789)</b>
Pérdidas, deterioros y variación de provisiones	(1.901)	(8)	-	(2)	-	<b>(1.911)</b>
<b>Resultado de la explotación</b>	<b>6.383</b>	<b>2.134</b>	<b>(261)</b>	<b>12.507</b>	<b>(5.708)</b>	<b>15.055</b>
<b>Resultado financiero</b>	<b>(560)</b>	<b>(409)</b>	<b>(123)</b>	<b>3.592</b>	<b>(7.392)</b>	<b>(4.892)</b>
Participación en pérdidas de sociedades puestas en equivalencia	0	0	0	0	0	0
Impuesto sobre beneficios	1.662	(435)	206	(387)	0	<b>1.046</b>
Resultado de operaciones interrumpidas	(321)	(676)	0	0	0	<b>(997)</b>
<b>Resultado de operaciones continuadas</b>	<b>7.485</b>	<b>1.290</b>	<b>(178)</b>	<b>15.712</b>	<b>(13.100)</b>	<b>11.209</b>
Activos del segmento	369.940	49.954	6.852	183.414	(208.296)	<b>401.864</b>
Pasivos del segmento	(316.554)	(38.930)	(4.578)	(152.591)	143.979	<b>(368.174)</b>

Cada una de las empresas que compone el Grupo se dedica a un único segmento, sin que existan empresas que su actividad se pueda englobar en 2 o más segmentos.

El criterio para obtener la información ha sido la agrupación de las distintas empresas individuales que se dedican al mismo segmento de actividad. No existe facturación inter-segmento significativa.

La distribución del importe neto de la cifra de negocios correspondiente a las actividades ordinarias por área geográfica, es la siguiente:

(Miles de euros)	España		Reino Unido		Estados Unidos		Resto del mundo		TOTAL	
	Importe	%	Importe	%	Importe	%	Importe	%	Importe	%
<b>2018</b>	155.682	34%	120.468	30%	166.730	36%	15.741	0%	458.621	100%
<b>2017</b>	131.874	31%	94.746	22%	178.272	42%	16.300	4%	421.192	100%

### 31. HECHOS POSTERIORES

A fecha 12 de febrero de 2019 la sociedad americana TRADEBE ENVIRONMENTAL SERVICES LLC ha completado la adquisición de las sociedades americanas: AARON OIL COMPANY, INC y sus filiales AARON ENVIRONMENTAL SERVICES, LL, e INTERNATIONAL HYDROCARBON SERVICES, LLC.

## **ASPECTOS GENERALES**

### **1.1. Evolución del perímetro de consolidación**

Durante el ejercicio 2018, han entrado en el perímetro de consolidación las siguientes sociedades:

- HOLLYWELL HOLDINGS LIMITED y sus filiales LABWASTE LIMITED y RECHEM LIMITED (fecha de adquisición 2 de enero de 2018).
- TRADEBE GmbH (anteriormente denominada PLATIN 1571. GmbH (fecha de adquisición 19 de abril de 2018).
- AVANTI ENVIRONMENTAL HOLDING LIMITED y sus filiales AVANTI ENVIRONMENTAL GROUP LIMITED y FOURWAY MANAGEMENT LIMITED (fecha de adquisición 31 de mayo de 2018).
- MAGMA TRATAMIENTOS, S.L.U. y su filial MAGMA GESTIÓN MEDIOAMBIENTAL, S.L.U., la sociedad IGNEA MEDIOAMBIENTE, S.L., la sociedad VALORIZACIÓN ENERGÉTICA DE GAS DE VERTEDERO, la sociedad ENVILAND MEDIOAMBIENTE, S.L., el 50% de las sociedades ATLAS GESTIÓN MEDIOAMBIENTAL, S.A., MEDIACIONES COMERCIALES AMBIENTALES, S.L. y EDAFO GM, S.A., Y EL 25% de la sociedad TRATAMIENTO Y RECUPERACIONES INDUSTRIALES, S.A. Todas ellas adquiridas el 23 de julio de 2018.
- ASESORAMIENTO Y SERVICIOS DE EXPLOTACIÓN, S.L. (fecha de adquisición 20 de diciembre de 2018).

### **1.2. Evolución de los negocios y situación del grupo**

El importe de los ingresos de explotación consolidados ascendió en 2018 y 2017 a 478 Millones de euros y a 436 Millones de euros, respectivamente.

El EBITDA Ajustado, tal y como éste se define en el Contrato de Financiación Sindicada y calculado de forma anualizada como el resultado de explotación más amortización del inmovilizado, neto de deterioro y resultados por enajenación de inmovilizado, diferencias negativas en combinaciones de negocios y de otros resultados e incluyendo aquellos ajustes correspondientes a cualquier otro resultado no recurrente o excepcional, así como el EBITDA Ajustado de las adquisiciones completadas durante el ejercicio, ascendió a 71,1 Millones de euros en 2018 y 57,7 Millones de euros en 2017.

### **1.3. Estado de Información No Financiera**

El Estado de Información No Financiera que responde a los requisitos de la Ley 11/2018, de 28 de diciembre en materia de información no financiera y diversidad (por la que se modifica el Código de Comercio, el texto refundido de la ley de Sociedades de Capital aprobado por el Real Decreto legislativo 1/2010, de 2 de julio, y la ley 22/2015, de 20 de julio, de Auditoría de Cuentas) forma parte del informe de gestión y estará disponible en la página web de la sociedad ([www.tradebe.com](http://www.tradebe.com)) antes de 30 de junio de 2019.

### **1.4. Principales riesgos e incertidumbres a los que se enfrenta**

A la fecha de la preparación del presente Informe de Gestión no se han identificado riesgos o incertidumbres significativos o que puedan afectar la buena marcha del Grupo adicionales a los explicados en la nota 27 de la memoria.

## **ESTADO DE INFORMACIÓN NO FINANCIERA**

### **1. PRINCIPIOS PARA LA ELABORACIÓN DEL ESTADO DE INFORMACIÓN NO FINANCIERA**

Este Estado de Información No Financiera recoge información tanto individual como consolidada de la totalidad de las sociedades del grupo Tradebe Environmental Services (formado por Grupo Tradebe Medio Ambiente, S.L. y sus filiales) en todos los aspectos significativos conforme a lo requerido en la Ley 11/2018 de 28 de diciembre en materia de información no financiera y diversidad. Para su elaboración, se han seguido los estándares de GRI (*Global Reporting Initiative*), marco internacional de referencia de reporte en sostenibilidad. En aquellos indicadores que no tienen reflejo en el citado estándar se han seguido criterios propios de reporting.

En todos los casos se ha tenido en cuenta a los grupos de interés a los que va dirigido el Estado de Información No Financiera, el contexto de sostenibilidad, el principio de materialidad y de exhaustividad. En concreto, a la hora de definir los temas materiales la organización ha tenido en cuenta los siguientes factores:

- Los impactos económicos, ambientales y sociales razonablemente estimables derivados de la actividad de la organización.
- Los intereses y las expectativas de los grupos de interés que forman parte y que invierten en la organización, tales como empleados y accionistas.
- Los temas fundamentales y retos futuros para el sector.
- Las legislaciones y normativas de importancia estratégica para la organización y sus grupos de interés.
- Los valores fundamentales, políticas, estrategias, sistemas de gestión operacional, objetivos y propósitos de la organización.
- Las competencias esenciales de la organización y la forma en la que puede contribuir al desarrollo sostenible.
- Las consecuencias para la organización relacionadas con su impacto en la economía, el medio ambiente y/o la sociedad.
- Los temas materiales han sido priorizados apropiadamente.

Los grupos de interés que se han tenido en cuenta a la hora de realizar este estado son los siguientes:

- Empleados
- Clientes y Proveedores
- Gremios y asociaciones de empresas del sector medioambiental
- Administraciones y organismos públicos
- Competencia
- Consejo de Administración
- Medios de Comunicación
- Sociedad
- Sindicatos
- ONG o Grupos Ambientalistas
- Entidades financieras e inversores

Los aspectos incluidos en la ley, a efectos de la elaboración de este estado, son:

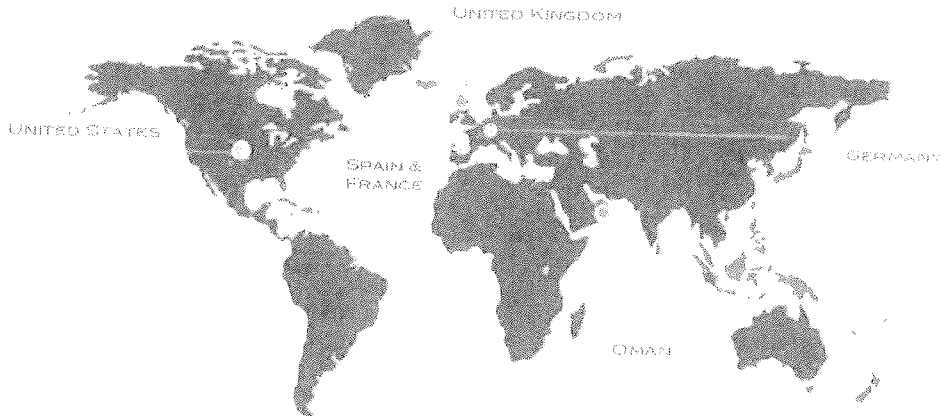
- Cuestiones Medioambientales
- Cuestiones sociales y relativas al personal
- Respeto a los derechos humanos
- Lucha contra la corrupción y el soborno
- Información sobre la sociedad

Este estado se realiza con periodicidad anual, siendo 2018 la fecha del primer informe.

Cualquier pregunta sobre el informe o sus contenidos puede ser dirigida a la organización a través de su página web [www.tradebe.com](http://www.tradebe.com)

**GRUPO TRADEBE MEDIO AMBIENTE, S.L. Y SOCIEDADES DEPENDIENTES**  
**Informe de Gestión correspondiente al ejercicio terminado el 31 de diciembre de 2018**

Tradebe Environmental Services emplea a 31 de diciembre de 2018 a 2.683 personas en todo el mundo y está presente en tres continentes (diversificación geográfica): Europa (España, Reino Unido, Francia, Alemania), Norte-América (Estados Unidos) y el Oriente Medio (Omán) y opera a través de 69 plantas o instalaciones de tratamiento autorizadas (*permitted facilities*).



Tradebe Environmental Services presta sus servicios de forma diversificada en diversas industrias y sectores (diversificación sectorial) siendo los siguientes los principales sectores industriales a los que sirve: *Materials and Chemicals* (industrias farmacéutica, química, petroquímica...), *Energy (Oil&Gas)* (industrias de petróleo y gas, terminales, oleoductos...), *Industrial* (metalurgia, minería...), *Utilities* (industria eléctrica), *Automotive* (industria de la automoción), *Healthcare* y *Government (Healthcare system, Defence...)*.

Tradebe Environmental Services se encuentra presente en países en los que el nivel de exigencia de la legislación medioambiental y su aplicación es más rigurosa y exigente. El mapa siguiente muestra los 35 principales países en los que el nivel de rigurosidad y exigencia de la regulación medioambiental es mayor e identifica aquellos países en los que Tradebe Environmental Services opera con plantas o instalaciones autorizadas, mostrando por lo tanto la elevada correlación entre los mercados en los que opera Tradebe Environmental Services y el nivel de exigencia y aplicación de la legislación medioambiental.

**GRUPO TRADEBE MEDIO AMBIENTE, S.L. Y SOCIEDADES DEPENDIENTES**  
**Informe de Gestión correspondiente al ejercicio terminado el 31 de diciembre de 2018**



**RECYCLING & ENERGY RECOVERY** **40%**

**RECYCLING**

- SOLVENTS
- FUEL and OIL
- METAL
- LWA Product

**ENERGY RECOVERY**



**TECHNICAL SERVICES Treatment & Disposal (T&D)** **55%**

**TREATMENT**

- INDUSTRIAL
- PAINTS/OILS
- TRANSFER STATION
- HAZARDOUS

**DISPOSAL**

- Physical/chemical treatment processes (ferrous, etc.)
- Biological
- Thermal Oxidation
- Waste water
- HWM and Low Level Radioactive Waste
- INCINERATION
- LANDFILL



**FIELD SERVICES** **5%**

**Industrial Services**

- Tank and equipment cleaning
- Emergency Response
- Total Waste Management
- Soil Remediation

**Environmental Consulting**

- Compliance, Permitting and Best Management Practices assessment
- Environmental Impact Assessments
- Auditing

A continuación, se describen las principales líneas de negocio de Tradebe Environmental Services:

• **Reciclaje y valorización energética (Recycling and energy recovery).**

Los servicios de reciclaje y valorización energética representan aproximadamente 40% de los ingresos (datos proforma de 2018) de Tradebe Environmental Services.

**Reciclaje (Recycling)**

La actividad de reciclaje (o *recycling*) consiste en procesar y limpiar el residuo (producto contaminado) con el objetivo de obtener materias primas secundarias (*Secondary Raw Materials*) y darle el mismo uso original.

Las principales materias primas o productos reciclados son los disolventes (*solvents*), productos derivados del petróleo (fueles y aceites) y hierro y metales (*metals*).

a) **Reciclaje de disolventes (Solvents)**

Tradebe Environmental Services ocupa una posición destacada en Europa en el reciclaje de disolventes y cuenta con cuatro (4) plantas de destilación en el Reino Unido y España, más una (1) futura planta en construcción en Alemania.

b) **Reciclaje de hidrocarburos (Fuel/Oil)**

Desde 1989, Tradebe Environmental Services recicla residuos con un elevado contenido en hidrocarburos procedentes de tanques, depósitos, canteras, balsas y en especial de los barcos (MARPOL, Anexo I del Convenio). Cuenta con instalaciones que permiten obtener un producto de alta especificación y certificado como combustible limpio (fueloil mejorado o *Tradebe Green Fuel*).

c) **Reciclaje de metales férricos y no férricos (Metals)**

Tradebe Environmental Services opera dos (2) instalaciones en España (País Vasco y Cataluña) de fragmentación de V.F.U. y motores. En estas instalaciones se procede a la separación de la fracción férrica y no-férrica (aluminio, cobre, zinc,...), para su posterior venta y comercialización a la industria siderúrgica (i.e. acerías) y metalúrgica.

d) **Producción de Light Weight Aggregate (LWA)**

Tradebe Environmental Services también produce LWA, un material cuyas características físicas (material cerámico poroso, extremadamente ligero y muy resistente) lo hacen muy

*Handwritten notes and signatures:*  
 mac  
 or  
 T h  
 ve  
 M

**GRUPO TRADEBE MEDIO AMBIENTE, S.L. Y SOCIEDADES DEPENDIENTES**  
**Informe de Gestión correspondiente al ejercicio terminado el 31 de diciembre de 2018**

a) Incineración (Incineration)

Tradebe Environmental Services opera una de las dos únicas plantas de incineración de alta de temperatura de residuos peligrosos autorizadas en el Reino Unido con capacidad anual de aproximadamente unas 45.000 toneladas. Adicionalmente, opera incineradoras autorizadas de residuo hospitalario también en el Reino Unido.

b) Vertederos (Landfills)

Tradebe Environmental Services opera tres (3) vertederos de residuo industrial en España (Cataluña, Madrid y Castilla la Mancha), siendo uno de ellos el único vertedero de residuo industrial peligroso autorizado en Cataluña.

• Servicios de campo (Field Services)

Los *Field Services* consisten en servicios medioambientales que se prestan en las instalaciones del cliente (en contraposición con los servicios de *Recycling & Energy Recovery* y *Technical Services* que se prestan principalmente en las instalaciones autorizadas (*permitted facilities*) de Tradebe Environmental Services).

• Servicios industriales (Industrial Services)

Los servicios industriales corresponden principalmente a servicios de prevención, limpieza industrial (*Industrial Cleaning*), *servicios de emergencia (Emergency Response)*, *Remediación (Remediation)* y servicios integrales de gestión de residuos (*Total Waste Management*).

• Consultoría ambiental, marina y laboratorio (Environmental and Marine Survey Consultancy and Laboratory)

Tecnoambiente, S.L.U., basada en España, es la consultoría ambiental de Tradebe Environmental Services especializada en el medio marino y proyectos tanto *offshore* como *onshore*. Tecnoambiente posee experiencia en proyectos internacionales en Europa, África, Asia y América para la realización de campañas geofísicas, hidrográficas y de línea base para clientes de los sectores del petróleo y el gas, energías renovables, cables submarinos y puertos. Adicionalmente, Tecnoambiente cuenta con tres (3) laboratorios propios acreditados.

**2.4. Objetivos y estrategia**

La estrategia de Tradebe Environmental Services se fundamenta en los siguientes pilares:

- (i) Crecimiento (orgánico e inorgánico) rentable y selectivo mediante:
  - a. Consolidación en los mercados en los que Tradebe Environmental Services ya está posicionado (EE.UU., España y el Reino Unido).
  - b. Expansión en nuevos mercados (i.e. Europa Continental).
  - c. Explorar oportunidades de mercado en Oriente Medio.
- (ii) Desarrollo y foco en las actividades más alineadas con la *Circular Economy* y la *Waste Hierarchy*.
- (iii) Diferenciación competitiva y mejor servicio a los clientes a través de la implantación de iniciativas de digitalización y mejora de la eficiencia de los procesos de negocio.

**GRUPO TRADEBE MEDIO AMBIENTE, S.L. Y SOCIEDADES DEPENDIENTES**  
**Informe de Gestión correspondiente al ejercicio terminado el 31 de diciembre de 2018**

protección del entorno (también en la mejor gestión energética posible y aseguramiento de la calidad.

Promoviendo un cambio cultural en la organización basado en tres ejes: aumentar el compromiso y liderazgo de todos los trabajadores, dar una mayor visibilidad a los directivos y managers actuando como ejemplo y referencia y dar un mayor rol o capacitación a todos los trabajadores a través de una mayor comunicación y facilitando su participación activa.

- iv. **Asignar los recursos técnicos y humanos necesarios y suficientes** para mantener un sistema de gestión integrado documentado que asegure el cumplimiento de esta política.
- v. **Vigilar la salud y seguridad en los centros de trabajo**, tanto la de los empleados como la de terceros, en función de los riesgos inherentes a cada puesto de trabajo o actividad, eliminando los riesgos evitables y evaluando aquellos que no lo son.
- vi. **Elaborar, comprobar y revisar los planes de autoprotección y las medidas de emergencia**, así como mejorar, sistematizar la planificación de las emergencias y gestionar la actuación en situaciones de crisis.
- vii. **Colaborar con la administración, los organismos públicos competentes y otras asociaciones empresariales** en la búsqueda de soluciones para los problemas ambientales de nuestra sociedad.
- viii. **Fomentar la prevención de la contaminación y la protección del medio ambiente**, apostando prioritariamente por la aplicación de tecnologías y procesos asados en criterios de minimización y valorización, asistiendo a sus clientes en el objetivo europeo de una Economía Circular.
- ix. **Minimizar el impacto** sobre el medioambiente y la seguridad y salud de los trabajadores y partes interesadas y efectuar una correcta gestión de los cambios.
- x. **Promover el desarrollo del talento de todos los empleados** por medio de la información, formación y la sensibilización, en la consecución de los objetivos establecidos de mejora continua.
- xi. **Garantizar la correcta coordinación de actividad empresarial** necesaria para asegurar que se cumplen los requisitos legales vigentes y las normativas internas aplicables en los trabajos a realizar.

Todos los negocios de Tradebe Environmental Services operan en base a un rango de mejores prácticas y estándares, y el sistema integral de gestión permite gestionar las actividades de la manera más eficiente posible a la vez que se cumplen los requisitos de una organización de categoría mundial en lo que respecta a cuestiones medioambientales y de seguridad.

El mantenimiento de las certificaciones se considera como un enfoque efectivo para asegurar la eficiencia operativa. Por este motivo, el sistema de gestión integral de Tradebe Environmental Services se audita de forma regular. Se realizan auditorías periódicas de políticas y procedimientos, que se actualizan convenientemente en paralelo con los planes de emergencia y gestión de crisis.

En España se ha optado por la certificación en **ISO 14001** y en Francia por la certificación **MASE** para garantizar un cumplimiento en materia de Medio Ambiente más allá de la legislación local. Ambas normativas internacionales garantizan la existencia de procedimientos para la identificación, evaluación, prevención y atenuación de riesgos e impactos significativos y la correcta verificación y control, incluyendo medidas adoptadas. Estas certificaciones se auditan de forma anual, interna y externamente.

En el Reino Unido el sistema integral de gestión proporciona el marco para asegurar que los riesgos y oportunidades son identificados, comunicados y controlados en todas las operaciones de negocio. El sistema integral de gestión cuenta con las certificaciones **OHSAS 18001**, **ISO 14001** e **ISO 9001**, y además se asignan los recursos técnicos y humanos necesarios y suficientes para asegurar el cumplimiento de esta política.



**GRUPO TRADEBE MEDIO AMBIENTE, S.L. Y SOCIEDADES DEPENDIENTES**  
**Informe de Gestión correspondiente al ejercicio terminado el 31 de diciembre de 2018**

Los **incidentes con daños** corresponden a casos de lesiones que se pueden resolver sin ningún tipo de tratamiento (ni siquiera de primeros auxilios en el propio centro de trabajo) o casos sin lesión pero en los que ha habido daños a las instalaciones. Pueden o no investigarse. En esta categoría se incluyen las pérdidas de gases de refrigeración de aires acondicionado, por ejemplo.

Los **incidentes "near misses"** corresponden a todos aquellos sucesos anormales que se producen de forma brusca e imprevista y que interrumpen la normal continuidad del trabajo, y que por muy poco, habrían ocasionado lesiones o pérdidas en instalaciones.

Los **incidentes medioambientales** son todos aquellos incidentes que tienen consecuencias negativas en el entorno, como por ejemplo contaminación de aguas, emisión atmosférica incontrolada o contaminación de suelos, entre otros.

Los incidentes más destacados sucedidos en 2018 incluyen pequeños incendios o conatos de incendio en maquinaria de planta, salpicaduras o derrames de hidrocarburo en tierra. En ningún momento han llegado a activar el Comité de Crisis, y todos han sido tratados y remediados convenientemente.

Entre las horas de formación se incluye el curso Tradebe City sobre Calidad, Seguridad y Medio Ambiente dirigido a 200 trabajadores (directivos y mandos intermedios).

Gran parte de estas observaciones y comunicaciones se han realizado mediante SmartOSH, una aplicación informática para la gestión de la información relativa a seguridad y salud laboral.

En Estados Unidos, las evaluaciones de los procesos de las plantas, la evaluación anual de seguridad y las inspecciones anuales han dado como resultado los siguientes cambios en materia de control de emisiones:

- Los equipos de control de emisiones en tres instalaciones serán substituidos por equipos térmicos. Esto resultará en una mejora del control de las emisiones y eliminará la disposición de carbón tras su utilización.
- Se ha iniciado una gran inversión en los hornos rotatorios de la planta de producción de LWA en Cohoes donde se cambiará el sistema actual de control de emisiones por uno más eficiente, lo que eliminará los vertidos autorizados de agua tratada a un río local.

### **3.4. Riesgos medioambientales**

Estas políticas medioambientales de Tradebe Environmental Services están enfocadas a gestionar y mitigar los riesgos relacionados con la actividad del grupo, y que pueden ser posibles fuentes generadoras de peligros, entre los cuales se incluyen:

- Carga y descarga de residuos industriales peligrosos y no peligrosos
- Almacenamiento en tanques de fuel recuperado
- Almacenamiento de residuos
- Tratamiento de los residuos
- Trituración de residuos sólidos
- Red de válvulas y tuberías aéreas de sustancias inflamables y no inflamables
- Riesgos de vertidos
- Riesgos de emisiones superiores a los niveles permitidos
- Uso ineficiente de la energía
- Consumo ineficiente de agua
- Riesgo de contaminación atmosférica

Estos riesgos son altamente protegidos y mitigados con las políticas y procedimientos anteriormente descritos.

### **3.5. Impacto de la actividad de la empresa sobre el medio ambiente**

La actividad de Tradebe Environmental Services tiene un importante impacto positivo y beneficios para el medio ambiente, debido a la propia naturaleza del negocio de reciclaje y recuperación de residuos.

Debido a los altos niveles de regulación y a los límites de emisiones establecidos por el regulador, para los cuales el negocio de Tradebe Environmental Services obtiene muy buenos niveles de cumplimiento, se puede decir que la actividad del grupo no supone una amenaza para la salud y el medio ambiente. Tradebe Environmental Services dispone de certificación ISO 14001 para múltiples instalaciones y está previsto que amplíe esta certificación al máximo posible, incluyendo las últimas adquisiciones, en los próximos años.

Respecto a los recursos dedicados a la prevención de riesgos medioambientales, y teniendo en cuenta la actividad del grupo, sin duda, todos los empleados de Tradebe Environmental Services están dedicados de una manera u otra a la prevención de riesgos medioambientales proporcionando un reciclaje/recuperación eficiente de los residuos generados por sus clientes.

Además de utilizar activos y tecnología que aseguren un impacto mínimo en el medio ambiente como por ejemplo equipos eficientemente energéticos o de bajo consumo y sistemas de control de emisiones, Tradebe Environmental Services cuenta con un amplio equipo de profesionales técnicos altamente cualificados en el campo del medio ambiente. El área de Calidad, Seguridad y Medio Ambiente está integrada en el resto de la organización, de forma que también en otras posiciones que no sean estos perfiles técnicos también existe un alto grado de conocimiento, autoridad y responsabilidad para actuar en materias medioambientales.

#### **Principio de precaución**

El principio de precaución o principio precautorio es un concepto que respalda la adopción de medidas protectoras ante las sospechas fundadas de que ciertos productos o tecnologías crean un riesgo grave para la salud pública o el medio ambiente, pero sin que se cuente todavía con una prueba científica definitiva.

Este principio está totalmente integrado en los procesos de control de las operaciones, se discute y se revisa a través de las múltiples políticas y programas implementados en Tradebe Environmental Services. Además, por lo que respecta a las actividades del grupo en Europa, este principio deviene de obligatoria consideración debido a que la Unión Europea lo aplica en su legislación tanto cuando regula sobre el Medio Ambiente como cuando lo hace sobre los Riesgos Laborales.

#### **Provisiones y garantías**

El grupo dispone de pólizas de seguro para riesgos medioambientales, para todos los negocios.

#### **Contaminación**

De acuerdo con lo recogido en todas las Autorizaciones Ambientales Integradas otorgadas al grupo, los focos disponen de los equipos de trabajo adecuados para garantizar que se cumplan los límites establecidos. Lo cual se confirma en las mediciones periódicas que se efectúan mediante terceros (organismos colaboradores de la administración).

Las autorizaciones ambientales integradas contienen, entre otros parámetros, evaluación de:

- Valores límite de emisión de contaminantes
- Prescripciones para protección del suelo y aguas subterráneas
- Procedimientos y métodos de gestión de residuos
- Sistemas y procedimientos para el tratamiento y control de emisiones y residuos
- Condiciones en las que se llevará a cabo el cese de las actividades o el cierre de la instalación

**GRUPO TRADEBE MEDIO AMBIENTE, S.L. Y SOCIEDADES DEPENDIENTES**  
**Informe de Gestión correspondiente al ejercicio terminado el 31 de diciembre de 2018**

***Uso sostenible de los recursos***

Cada centro controla los consumos de recursos naturales y artificiales para su correcta gestión y para su información a las autoridades pertinentes. En muchas ocasiones, y como se ha explicado en el punto anterior, los residuos entregados por los clientes se utilizan como suministro de agua, materias primas o aditivos en los procesos de tratamiento del grupo.

En muchas ocasiones el consumo de agua proviene de estaciones depuradoras de aguas residuales. Esta agua se filtra, se trata y se introduce en los canales medioambientales correspondientes para que pueda volver a ponerse en circulación para ser usada en los tratamientos, de forma que se minimiza el uso de agua corriente.

Una innovación tecnológica introducida en el negocio de LWA, en la planta del grupo en Cohoes, permitirá reducir el consumo de agua de los hornos rotatorios.

La mayoría de plantas de Tradebe Environmental Services utilizan tecnología procedente de fuentes de energía 100% renovable.

***Cambio climático***

El uso de disolventes reciclados contribuye en gran medida a una reducción de la huella de carbono, teniendo en cuenta que los niveles de emisión de los disolventes reciclados son menores que los de los disolventes vírgenes.

***Protección de la biodiversidad***

Debido a su localización y a los permisos y sistemas contra emergencias medioambientales, el negocio de Tradebe Environmental Services no tiene impacto medioambiental en áreas protegidas. Precisamente, parte del negocio de Consultoría Medioambiental de Tradebe Environmental Services incluye estudios relacionados con el proceso de evaluación ambiental que incluyen estudios de impacto e incidencia ambiental, como por ejemplo:

- Estudios de inmisión acústica
- Estudios de emisiones atmosféricas
- Estudios de impacto e integración paisajística
- Estudios de línea base
- Inventario ambiental (medio físico, medio biótico, medio perceptual)
- Programas de vigilancia ambiental

**GRUPO TRADEBE MEDIO AMBIENTE, S.L. Y SOCIEDADES DEPENDIENTES**  
**Informe de Gestión correspondiente al ejercicio terminado el 31 de diciembre de 2018**

Entre las políticas sobre cuestiones sociales y relativas al personal, Tradebe Environmental Services cuenta con un **Código de Conducta** que incluye los la filosofía y los valores globales de la organización, y tiene como objetivo garantizar el éxito a largo plazo de Tradebe Environmental Services en todo el mundo a través de una conducta adecuada por parte de sus empleados. El Código de Conducta se entrega a todos los nuevos empleados para que conozcan los valores de referencia en la organización y qué se espera de su comportamiento en el día a día de la misma.

Además del Código de Conducta, existen otras políticas sobre cuestiones sociales y relativas al personal en la organización:

- **Política de Igualdad** (específica del Reino Unido, derivada de la *Equality Act 2010*) que establece que Tradebe Environmental Services es un empleador que actúa de acuerdo con los principios de igualdad de oportunidades. Los empleados son formados en esta política a través del curso *Safety Media Equality & Diversity*, que incluye un examen final y una calificación mínima para asegurar que los empleados han asumido los conceptos en base a un nivel mínimo establecido. Esta política se ha extendido también a las operaciones en Omán y se ha adaptado a los requerimientos de la legislación local.
- **Política de Selección** que proporciona guías a seguir en el proceso de selección y que reafirma la posición de la organización respecto a la igualdad de oportunidades.
- **Política de whistleblowing o denuncia de irregularidades** (específica del Reino Unido) que establece que como organización, Tradebe Environmental Services se compromete a gestionar la organización del mejor modo posible y en consonancia con sus valores. Para ello, solicita la colaboración de los empleados para denunciar cualquier posible irregularidad o mala práctica que detecten o de la que sospechen. Existe una formación específica al respecto a través del curso *Safety media Whistleblowing Interactive course*.
- **Política de Responsabilidades del Empleado** (específica de Estados Unidos) cuyo objetivo es garantizar que los empleados reconozcan y entiendan sus responsabilidades con los demás y con ellos mismos en relación a la seguridad en las operaciones y en el trabajo. A través de esta política la organización pide al empleado que comunique en su debido momento cualquier accidente y potencial riesgo medioambiental, de salud y seguridad del que pueda ser conocedor. La seguridad en el trabajo es de obligado cumplimiento para todos los empleados y todas las actividades deben ser desarrolladas en cumplimiento con las leyes que sean de aplicación.
- **Política contra el consumo de alcohol y drogas en el trabajo** (específica de Estados Unidos) alineada con la *Drug-Free Workplace Act of 1988*, que establece que los lugares de trabajo de Tradebe Environmental Services deben estar libres de alcohol y drogas por el interés de los propios empleados, con el fin de garantizar un lugar de trabajo seguro, saludable y eficiente.
- **Política de Recursos Humanos** existente en Omán cubre las obligaciones de Tradebe Environmental Services como empleador así como las obligaciones de sus empleados y está alineada con los principios de igualdad mencionados en los puntos anteriores. Esta política cubre todos los aspectos relativos al personal: remuneración, evaluación del rendimiento, horas de jornada, vacaciones, ausencias, despidos, incentivos y seguridad en el trabajo entre otros.

#### 4.3. Resultados de las políticas

La cultura laboral de Tradebe Environmental Services es inclusiva y no hay evidencia de aspectos negativos desde la perspectiva social.

La Política de *Whistleblowing* o denuncia de irregularidades implementada en el Reino Unido ha sido diseñada para proporcionar a los empleados una vía segura y anónima para informar acerca de incidencias o comportamientos inapropiados o inaceptables. No se ha recibido ningún informe a través de este canal en 2018.

**GRUPO TRADEBE MEDIO AMBIENTE, S.L. Y SOCIEDADES DEPENDIENTES**  
**Informe de Gestión correspondiente al ejercicio terminado el 31 de diciembre de 2018**

**4.5. Información cuantitativa**

La siguiente información corresponde a la totalidad de Tradebe Environmental Services con la excepción de la correspondiente a las sociedades TRADEBE GmbH, TRADEBE CHIMICA y TECNOAMBIENTE COLOMBIA al no disponer de personal durante 2018 o ser dicha información no significativa.

• **Número de empleados y distribución por sexo, edad, país y tipo de contrato**

	Edad	Número de empleados	Contrato Fijo	Contrato Eventual	Mujeres	Hombres
Estados Unidos	≤ 30	181	181	0	35	146
	31-40	197	195	2	43	154
	41-50	227	224	3	51	176
	51-60	155	153	2	31	124
	60+	67	65	2	11	56
	<b>Total</b>		<b>827</b>	<b>818</b>	<b>9</b>	<b>171</b>
Reino Unido	≤ 30	151	146	5	19	132
	31-40	210	204	6	45	165
	41-50	217	213	4	48	169
	51-60	246	244	2	44	202
	60+	72	69	3	13	59
	<b>Total</b>		<b>896</b>	<b>876</b>	<b>20</b>	<b>169</b>
España y Francia	≤ 30	70	57	13	20	50
	31-40	183	167	16	61	122
	41-50	256	236	20	64	192
	51-60	98	91	7	15	83
	60+	13	7	6	1	12
	<b>Total</b>		<b>620</b>	<b>558</b>	<b>62</b>	<b>161</b>
Oman	≤ 30	17	14	3	1	16
	31-40	38	27	11	2	36
	41-50	10	3	7	0	10
	51-60	3	0	3	0	3
	60+	0	0	0	0	0
	<b>Total</b>		<b>68</b>	<b>44</b>	<b>24</b>	<b>3</b>
<b>TOTAL</b>		<b>2.411</b>	<b>2.296</b>	<b>115</b>	<b>504</b>	<b>1.907</b>

*Handwritten signatures and initials:*  
 mhw  
 ac  
 vc  
 J  
 MM

**GRUPO TRADEBE MEDIO AMBIENTE, S.L. Y SOCIEDADES DEPENDIENTES**  
**Informe de Gestión correspondiente al ejercicio terminado el 31 de diciembre de 2018**

• **Remuneraciones medias y su evolución desagregados por sexo, edad y clasificación profesional o igual valor**

	<b>España + Francia (€/año)</b>	<b>USA (\$/año)</b>	<b>UK (£/año)</b>	<b>OMAN (OMR/año)</b>
Mujeres	33.051 €	\$53.915	£38.047	16.315 OMR
Hombres	33.282 €	\$73.420	£41.650	14.211 OMR
≤ 30	21.658 €	\$45.988	£29.212	9.809 OMR
31-40	30.505 €	\$64.945	£39.836	15.741 OMR
41-50	37.367 €	\$79.048	£46.855	16.822 OMR
51-60	35.121 €	\$76.070	£44.984	19.724 OMR
60+	34.584 €	\$78.676	£38.437	0 OMR
Administración	22.105 €	\$50.216	£28.626	19.677 OMR
Operaciones	21.502 €	\$55.197	£35.418	11.823 OMR
Seguridad y Salud / Técnicos	28.619 €	\$49.114	£54.728	18.985 OMR
Comercial	45.977 €	\$117.932	£57.334	0 OMR
Mandos intermedios	41.165 €	\$85.085	£62.996	29.138 OMR
Dirección	122.421 €	\$254.768	£140.810	0 OMR

• **Brecha salarial; remuneración de puestos de trabajo iguales o de media de la sociedad**

Desde la entrada en vigor de la obligación formal de informar acerca de informar de la brecha salarial en el Reino Unido, el equipo de Tradebe Environmental Services en el Reino Unido cumple con dicha obligación de información de manera periódica. Los últimos datos disponibles corresponden a 2017, donde la brecha salarial se situaba en un 8,7%. Los cálculos preliminares de 2018 apuntan a que la brecha salarial en el presente ejercicio se ha situado alrededor de un 9,0%.

El informe sobre brecha salarial en el Reino Unido establece que la filosofía de la organización es atraer a las personas apropiadas para la organización, involucrarles en el negocio y ayudarles a conseguir sus metas personales y profesionales. Las personas son la clave del éxito de Tradebe Environmental Services y se trabaja duro para que se sientan valoradas, empoderadas y respetadas.

La brecha salarial en el resto de países es:

- España: 1%
- Estados Unidos: 27%
- Omán: -15%

• **Remuneración media de los consejeros y directivos**

La remuneración media del Comité Ejecutivo es de 248.000 euros anuales.

• **Implementación de políticas de desconexión laboral**

No existen políticas específicas de desconexión laboral

*Handwritten signatures and initials:*  
 - Top right: "ma" and "ce"  
 - Middle right: A large signature  
 - Bottom right: Another signature

**GRUPO TRADEBE MEDIO AMBIENTE, S.L. Y SOCIEDADES DEPENDIENTES**  
**Informe de Gestión correspondiente al ejercicio terminado el 31 de diciembre de 2018**

En sus operaciones en Omán, la jornada de los empleados de Tradebe Environmental Services se compone de 45 horas semanales repartidas en 9 horas al día, 5 días a la semana, de domingo a jueves, tal y como se refleja en la Política de Recursos Humanos mencionada en el apartado de políticas del presente capítulo.

#### **4.7. Salud y seguridad**

En general, los puestos de trabajo de Tradebe Environmental Services están diseñados para minimizar los riesgos relacionados con la salud y la seguridad. Existen procedimientos para que los empleados puedan informar acerca de incidentes y riesgos, y para que promuevan la cultura de seguridad y de mejora continua en toda la organización.

En Estados Unidos, Tradebe Environmental Services cuenta con el programa EH&S Scorecard que establece el marco de actuación para identificar y gestionar los riesgos relacionados con la salud y la seguridad en el trabajo, en el cual participan ejecutivos, directivos y personal altamente cualificado.

#### **4.8. Relaciones sociales**

El diálogo social en Tradebe Environmental Services está estructurado de varias maneras en base a la legislación local:

- En España el diálogo social se realiza a través de la Representación Legal de los Trabajadores de cada empresa, que se materializa en los Delegados o Comités de Empresa.
- En el Reino Unido el foro principal de diálogo social es el *Information & Consultation Group (ICG)*, que se celebran trimestralmente e incluye a empleados de cada departamento. En estos foros se discuten los aspectos relevantes de cada centro de trabajo, se proponen cambios y se comentan aspectos relevantes para los empleados. Los resultados de Salud y Seguridad se comentan en cada ICG y cada representante tiene la oportunidad de exponer sus comentarios. Adicionalmente en las plantas se celebran reuniones diarias de producción (cada mañana) y sesiones trimestrales acerca de Seguridad y Salud. De manera informal, en algunas localizaciones del Reino Unido se celebran sesiones conocidas como *Coffee Shops* donde miembros de la dirección y el resto de empleados se reúnen para comentar cuestiones relevantes para la planta.
- En Estados Unidos existe la obligación de publicar en un sitio visible, en todas las instalaciones, un poster con los derechos de los empleados. Este poster se conoce como el *Employee Rights Poster* y está promovido por la *National Labor Relations Board (NLRB)*. Este poster proporciona detalles en relación a los derechos de los empleados, así como ejemplos de actividades específicas que se consideran ilegales para los empleadores y para los sindicatos. Además, el poster ofrece recursos a los empleados para entender sus derechos, así como mecanismos para emprender acciones contra los empleadores que incumplen la *National Labor Relations Act (NLRA)*.
- En Omán la afiliación sindical no es práctica normalizada.

La cobertura de la plantilla de Tradebe Environmental Services por el convenio colectivo correspondiente es, en función del país:

- El 96% en el caso de España.
- El 15,3% en el caso del Reino Unido.
- El 14,7% en el caso de Estados Unidos.

**GRUPO TRADEBE MEDIO AMBIENTE, S.L. Y SOCIEDADES DEPENDIENTES**  
**Informe de Gestión correspondiente al ejercicio terminado el 31 de diciembre de 2018**

**4.10. Accesibilidad universal a las personas con discapacidad**

Sobre la base fundamental de la igualdad de oportunidades, en Tradebe Environmental Services existe el compromiso de asegurar, en los términos que exija la legislación, un puesto de trabajo libre de discriminación por cuestiones de edad, raza, nacionalidad, etnia, sexo, religión o creencia, orientación sexual o discapacidad.

Existe también un compromiso firme a garantizar la total accesibilidad de personas con discapacidades, aunque en algunos casos, debido a las características de la industria donde opera la accesibilidad universal no siempre es posible.

En el caso específico de Estados Unidos, la *Americans with Disabilities Act (ADA)* de 1990 prohíbe la discriminación laboral de individuos con discapacidades y así se recoge en la política de *Company's Equal Employment Opportunity and Affirmative Action Policy*, a través de la cual la organización promueve que los empleados con discapacidades identifiquen los cambios razonables que pueda hacer la organización para ayudarles a cumplir con las responsabilidades principales de su puesto de trabajo.

**4.11. Igualdad**

El Código de Conducta corporativo establece que la diversidad de etnias, lenguas, razas, religiones, condiciones de salud y culturas es un reflejo de la propia organización. Esta diversidad es especialmente fomentada puesto que garantiza la proximidad hacia las comunidades donde opera y los clientes.

Tradebe Environmental Services tiene un fuerte compromiso de promover un ambiente de trabajo libre de acoso, tanto desde el punto de vista sexual como por cuestiones de raza, religión, procedencia, género, orientación o identidad sexual, edad, discapacidad o cualquier otra acción inapropiada o ilegal. Cualquier tipo de acoso está prohibido en la organización, ya sea físico, verbal o no verbal. Cualquier indicio de acoso es investigado y tiene como resultado una acción disciplinaria o despido en caso de demostrarse.

La Política de Igualdad vigente en Tradebe Environmental Services está diseñada para implementar el compromiso de la organización con la igualdad de oportunidades. Cada empleado tiene la responsabilidad de asegurar que su conducta se desarrolle conforme a los estándares esperados y refleja los compromisos establecidos en dicha política.

El Código de Conducta y su política de igualdad subyacente se ha extendido a todas las localizaciones de Tradebe Environmental Services adaptándose en cada caso a la legislación local.

En el Reino Unido los empleados son formados en la Política de Igualdad a través del curso Safety Media Equality & Diversity, que incluye un examen final y una calificación mínima para asegurar que los empleados han asumido los conceptos en base a un nivel mínimo establecido.

En el Reino Unido existe además una política contra el acoso, la *Bullying & Harrassment Policy* que establece que Tradebe Environmental Services defiende que la dignidad de toda persona debe ser respetada. Cualquier tipo de acoso a colegas o a visitantes es inaceptable y será severamente castigado. La organización espera los mayores estándares de conducta de sus empleados, independientemente de la categoría.

La política de selección establece la posición de Tradebe Environmental Services respecto a la igualdad de oportunidades, en la que se afirma sobre su compromiso de asegurar que todos los empleados y potenciales empleados son tratados en igualdad de oportunidades independientemente de su edad, discapacidad, género, estado civil, raza, religión, creencia, religión u orientación sexual.

El talento individual es lo único que cuenta para determinar si un candidato es idóneo para una determinada posición, sin excepción. A través de la igualdad de oportunidades y el apoyo a todos los empleados es como se consigue atraer y desarrollar a los empleados con las características apropiadas, independientemente del género.



**GRUPO TRADEBE MEDIO AMBIENTE, S.L. Y SOCIEDADES DEPENDIENTES**  
**Informe de Gestión correspondiente al ejercicio terminado el 31 de diciembre de 2018**

como uno de los proveedores principales que participan en el proyecto, donde consultores independientes realizan sondeos a los empleados de Tradebe y a otras compañías de la industria.

Las políticas de Tradebe Environmental Services en Omán están en línea con la *Oman Labour Law*, y el manual de recursos humanos local ha sido debidamente aprobado por el Ministro de Trabajo de Omán. Se realizan procedimientos de diligencia debida en referencia al respeto de los derechos humanos y existen canales habilitados para que la comunicación de los empleados con el departamento de recursos humanos sea la idónea.

En el Reino Unido Tradebe Environmental Services cuenta con una política relativa a la esclavitud y al tráfico de personas, en cumplimiento con la *UK Modern Slavery Act 2015*. En el último informe publicado, se establece que Tradebe Environmental Services es totalmente conocedor de sus responsabilidades respecto al *Modern Slavery Act 2015* y está comprometido en su rol de combatir este problema global. Para ello, se aplican prácticas robustas para combatir la esclavitud y el tráfico de personas tanto en las operaciones de la organización como en toda la cadena de suministros. A pesar de que los riesgos asociados con la esclavitud y el tráfico de personas son muy bajos o inexistentes en el negocio de Tradebe Environmental Services, existe un requerimiento legal en el Reino Unido que obliga a los proveedores a ser evaluados en este respecto y a cumplir con los principios establecidos.

**5.3. Aplicación de procedimientos de diligencia debida en materia de derechos humanos**

Las políticas, procedimientos y medidas para prevenir y gestionar los potenciales abusos a los derechos humanos son gestionadas y promovidas desde el área de Recursos Humanos en coordinación con el Comité Ejecutivo, y en ambos casos están formados por personal cualificado. El equipo de Recursos Humanos trabaja de forma cercana a los directores de operaciones y de negocio y les proporciona las herramientas y el liderazgo para que puedan gestionar los asuntos relacionados con el respeto a los derechos humanos, y que puedan asegurar el cumplimiento de la legislación local.

A fecha del informe actual no se ha recibido notificación de ningún incumplimiento con la legislación en materia de derechos humanos, y a través de los mecanismos de control interno tampoco se ha detectado ningún incumplimiento.

**6. INFORMACIÓN RELATIVA A LA LUCHA CONTRA LA CORRUPCIÓN Y EL SOBORNO**

**6.1. Enfoque de gestión**

Tradebe Environmental Services tiene el firme compromiso y la obligación de luchar contra la corrupción y el soborno en todos los aspectos y en todas las áreas de la organización. Este principio se considera de fundamental cumplimiento y es por ello que se ha considerado como un aspecto material para el Estado de Información No Financiera.

Como política general, la organización cuenta con sistemas de reporting (canal de *whistleblowing*) de irregularidades. No se ha recibido nada al respecto en 2018.

**6.2. Políticas aplicadas por el grupo respecto a la lucha contra la corrupción y el soborno**

Dentro del grupo se distinguen tres áreas principales de actuación respecto a las políticas de lucha contra la corrupción y el soborno:

**GRUPO TRADEBE MEDIO AMBIENTE, S.L. Y SOCIEDADES DEPENDIENTES**  
**Informe de Gestión correspondiente al ejercicio terminado el 31 de diciembre de 2018**

y/o sus candidatos o el tráfico de influencias. Las consecuencias por incidir en estas malas prácticas son fundamentalmente económicas (sanciones) y reputacionales.

En cualquier caso, y debido al volumen de contratos con sector público en los que participan las distintas empresas del grupo, es en este sector, el de las relaciones con las Administraciones públicas, donde existe un mayor factor de riesgo para el grupo en términos de soborno y corrupción.

Para mitigar este riesgo, en materia de compras y ventas se establece una cadena de aprobaciones jerárquica o workflow supervisada en todo momento por los departamentos legales de los respectivos países, tampoco se admiten pagos en metálico y se realizan compras utilizando esta misma vía.

**6.5. Medidas adoptadas para prevenir la corrupción y el soborno**

Como se indica en el punto 1 anterior, el grupo ha trabajado en tres niveles distintos para prevenir la corrupción y el soborno en todas sus formas, que son:

- a) Implantación de un programa integral de responsabilidad penal corporativa o Compliance
- b) Establecer una serie de pautas y directrices sobre estas materias en el Código de Conducta, desarrollado por políticas internas específicas y complementando con programas de formación on-line en el caso del Reino Unido.
- c) Nombramiento de consejeros independientes en aras de mitigar el posible oportunismo de otros administradores o los socios de control de la matriz del grupo

**6.6. Medidas para luchar contra el blanqueo de capitales**

Además del estricto cumplimiento a la normativa sobre el blanqueo de capitales que impera en cada país en el que el grupo tiene presencia, la prevención se centra fundamentalmente en evitar las transacciones en cash tanto en compras como en ventas, y en una rigurosa supervisión de las operaciones sospechosas, asistidos siempre por los departamentos legales.

En 2018 no se ha producido ningún caso de blanqueo de capitales.

**6.7. Aportaciones a fundaciones y entidades sin ánimo de lucro**

Durante el 2018, Tradebe Environmental Services ha participado en diversas iniciativas benéficas, entre las cuales:

- Colaboración con la ONG Médicos sin fronteras en el marco de la campaña solidaria de navidad mediante una pequeña aportación económica
- Participación en la iniciativa educativa "Chemistry with Cabbage" consistente en la impartición de talleres de química en más de 200 escuelas del reino Unido para niños de entre 5 y 6 años.
- Colaboración con las ONG "Fundació nen Déu" y "Fundación Antonio Cabré" con pequeñas aportaciones económicas.

**GRUPO TRADEBE MEDIO AMBIENTE, S.L. Y SOCIEDADES DEPENDIENTES**  
Informe de Gestión correspondiente al ejercicio terminado el 31 de diciembre de 2018

**7.4. Clientes**

A pesar de no tratar con el consumidor final, el negocio de Tradebe Environmental Services gira alrededor de la protección de la salud y la seguridad de sus clientes y, de forma indirecta, del consumidor final.

**7.5. Información fiscal**

A continuación se resumen (en miles de euros) los aspectos relativos a información fiscal requeridos por la Ley 11/2018 sobre información no financiera y diversidad:

	<b>España</b>	<b>Estados Unidos</b>	<b>Reino Unido y Omán</b>
Beneficios obtenidos	12.194	866	-5.425
Impuestos sobre beneficios	-3.975	-236	-802
Subvenciones públicas recibidas en 2018	0	0	0

*Handwritten signatures and initials:*  
mu  
VC  
or  
X  
M

**GRUPO TRADEBE MEDIO AMBIENTE, S.L. Y SOCIEDADES DEPENDIENTES**  
**Informe de Gestión correspondiente al ejercicio terminado el 31 de diciembre de 2018**

**REINO UNIDO**

- AVANTI ENVIRONMENTAL GROUP LIMITED (AEG)
- AVANTI ENVIRONMENTAL HOLDING LIMITED (AEH)
- FOURWAY MANAGEMENT LIMITED (FOURWAY)
- HOLLYWELL HOLDINGS LIMITED (HOLLYWELL)
- INUTEC LIMITED (INUTEC)
- LABWASTE LIMITED (LABWASTE)
- POLKACREST MIDLANS LIMITED (dormant) (PML)
- POLKACREST NORTHWEST LIMITED (dormant) (PNWL)
- RECHEM LIMITED (RECHEM)
- SCOTOIL REALISATIONS LIMITED (SRL)
- SCOTOIL SERVICES LIMITED (SSL)
- SCOTOIL SERVICES (MIDDLE EAST) LIMITED (SCOTOIL MIDDLE EAST)
- SOLVENTS WITH SAFETY LIMITED (SWS)
- TRADEBE DINNINGTON LTD (TDB DINNINGTON)
- TRADEBE ENVIRONMENTAL SERVICES LIMITED (TES LTD)
- TRADEBE FAWLEY LIMITED (TDB FAWLEY)
- TRADEBE FAWLEY MIDCO LIMITED (TDB FAWLEY MIDCO)
- TRADEBE GWENT LIMITED (TDB GWENT)
- TRADEBE HEALTHCARE NATIONAL LIMITED (THNL)
- TRADEBE HEALTHCARE SOUTH WEST LIMITED (TDB HEALTHCARE SOUTH WEST)
- TRADEBE HEALTHCARE (HOLDINGS) LIMITED (THHL)
- TRADEBE HEALTHCARE LIMITED (TDB HEALTHCARE)
- TRADEBE MANAGEMENT LIMITED (TM LTD)
- TRADEBE MINERALS RECYCLING LIMITED (TMR)
- TRADEBE NORTH WEST LIMITED (TDB NORTH WEST)
- TRADEBE REFINERY SERVICES LTD (TRS)
- TRADEBE SOLVENT RECYCLING LIMITED (TSR)
- TRADEBE UK LIMITED

**FRANCIA**

- TRADEBE SARL
- TRADEBE SOLVANTS SERVICES SARL

**PORTUGAL**

- PSPE – SERVIÇOS PRESTADOS ÀS EMPRESAS (UNIPESSOAL), LDA (PSPE PORTUGAL)

**ALEMANIA**

- TRADEBE GmbH

**ITALIA**


- TRADEBE CHIMICA SRL

**ANEXO II - ÍNDICE DE CONTENIDOS Y SU RELACIÓN CON LOS ESTÁNDARES GRI**


<b>Estándar GRI</b>	<b>Contenido</b>	<b>Números de página</b>	<b>Omisión</b>	
<b>GRI 101: Fundamentos</b>	El GRI 101 no incluye contenidos			
	102-1 Nombre de la organización	Pág. 94		
	102-2 Actividades, marcas, productos y servicios	Pág. 95, 97-100		
	102-3 Ubicación de la sede	Pág. 95		
	102-4 Ubicación de las operaciones	Pág. 95 y 96		
	102-5 Propiedad y forma jurídica	Pág. 95		
	102-6 Mercados servidos	Pág. 95		
	102-7 Tamaño de la organización	Pág. 95		
	102-8 Información sobre empleados y otros trabajadores	Nota 4 (pág. 109 a 119)		
	102-11 Principio o enfoque de precaución	Pág. 105		
	102-14 Estrategia	Pág. 100		
	<b>GRI 102: Contenidos Generales</b>	102-16 Valores, principios, estándares y normas de conducta	Pág. 110	
		102-40 Lista de grupos de interés	Pág. 94	
		102-45 Entidades incluidas en los estados financieros consolidados	Pág. 125 a 127	
102-48 Reexpresión de la información			No procede porque no se ha reexpresado ninguna información.	
102-49 Cambios en la elaboración de informes			No procede, no se han producido.	
102-50 Periodo objeto del informe		Pág. 94		
102-51 Fecha del último informe		Pág. 94		
102-52 Ciclo de elaboración de informes		Pág. 94		
102-53 Punto de contacto para preguntas sobre el informe	Pág. 94			
102-55 Índice de contenidos GRI	Pág. 128 a 129			

**GRUPO TRADEBE MEDIO AMBIENTE, S.L. Y SOCIEDADES DEPENDIENTES**  
**Informe de Gestión correspondiente al ejercicio terminado el 31 de diciembre de 2018**


Queda formulado el Informe de Gestión de la Sociedad en Zierbena, a 27 de marzo de 2019.




D. José Creixell Sureda  
(Presidente)




D. Víctor Creixell de Vilallonga  
(Consejero)




D. Oscar Creixell de Vilallonga  
(Consejero)



D. María Creixell de Vilallonga  
(Consejero)



D. Rob Molenaar  
(Consejero)



D. Jordi Creixell Sureda  
(Secretario Consejero)



RSM Spain  
Entença 325-335, 1a planta  
08029 Barcelona

T +34 93 418 47 47  
F +34 93 211 11 66  
www.rsm.es

## INFORME DE VERIFICACIÓN INDEPENDIENTE DEL ESTADO DE INFORMACION NO FINANCIERA CONSOLIDADO DE GRUPO TRADEBE MEDIO AMBIENTE, S.L. Y SOCIEDADES DEPENDIENTES DEL EJERCICIO 2018

A los socios de Grupo Tradebe Medio Ambiente, S.L.:

De acuerdo al artículo 49 del Código de Comercio hemos realizado la verificación, con el alcance de seguridad limitada, del Estado de Información No Financiera Consolidado adjunto (en adelante EINF) correspondiente al ejercicio anual finalizado el 31 de diciembre de 2018, de Grupo Tradebe Medio Ambiente, S.L. y sociedades dependientes (en adelante, Tradebe Environmental Services) que forma parte del Informe de Gestión.

### Responsabilidad de los Administradores

La formulación del EINF incluido en el Informe de Gestión de Tradebe Environmental Services, así como el contenido del mismo, es responsabilidad de los Administradores de Tradebe Environmental Services. El EINF se ha preparado de acuerdo con los contenidos recogidos en la normativa mercantil vigente y siguiendo los criterios de los Sustainability Reporting Standards de Global Reporting Initiative (estándares GRI) seleccionados descritos de acuerdo a lo mencionado para cada materia en la tabla incluida en el Anexo II del citado EINF.

Esta responsabilidad incluye asimismo el diseño, la implantación y el mantenimiento del control interno que se considere necesario para permitir que el EINF esté libre de incorrección material, debida a fraude o error.

Los administradores de Tradebe Environmental Services son también responsables de definir, implantar, adaptar y mantener los sistemas de gestión de los que se obtiene la información necesaria para la preparación del EINF.

### Nuestra independencia y control de calidad

Hemos cumplido con los requerimientos de independencia y demás requerimientos de ética del Código de Ética para Profesionales de la Contabilidad emitido por el Consejo de Normas Internacionales de Ética para Profesionales de la Contabilidad (IESBA, por sus siglas en inglés) que está basado en los principios fundamentales de integridad, objetividad, competencia y diligencia profesionales, confidencialidad y comportamiento profesional.

Nuestra firma aplica la Norma Internacional de Control de Calidad 1 (NICC 1) y mantiene, en consecuencia, un sistema global de control de calidad que incluye políticas y procedimientos documentados relativos al cumplimiento de requerimientos de ética, normas profesionales y disposiciones legales y reglamentarias aplicables.

El equipo de trabajo ha estado formado por profesionales expertos en revisiones de Información no Financiera y, específicamente, en información de desempeño económico, social y medioambiental.

THE POWER OF BEING UNDERSTOOD  
AUDIT | TAX | CONSULTING

### Párrafo de énfasis

Sin que afecte a nuestras conclusiones de la verificación del Estado de Información No Financiera, Tradebe Environmental Services, siguiendo el marco normativo que le es de aplicación (Ley 11/2018, de 28 de diciembre en materia de información no financiera y diversidad), ha utilizado como referencia para la elaboración del mismo las recomendaciones establecidas en los GRI *Sustainability Reporting Standards* (en adelante, "estándares GRI"). Al respecto, Tradebe Environmental Services está trabajando para recopilar y presentar en 2019 información consistente y completa correspondiente a los siguientes indicadores relacionados con:

- Determinados impactos medioambientales, tal y como se menciona en la nota 3.4 del EINF adjunto.
- Determinadas cuestiones relativas al personal, tal y como se menciona en la nota 4.5 del EINF adjunto.

### Uso y distribución

Este informe ha sido preparado en respuesta al requerimiento establecido en la normativa mercantil vigente en España, por lo que podría no ser adecuado para otros propósitos y jurisdicciones.



RSM SPAIN AUDITORES, S.L.P.  
Mario Cepero Randos - Socio

Barcelona, 29 de marzo de 2019

Col·legi  
de Censors Jurats  
de Comptes  
de Catalunya

RSM SPAIN AUDITORES,  
SLP

2019 Núm. 20/19/01916

30,00 EUR

IMPORT COL·LEGIAL:

Informe sobre treballs diferents  
a l'auditoria de comptes